



กองทุนเปิด JUMBO25 เพื่อการเลี้ยงชีพ
รายงานประจำรอบ 6 เดือน

ตั้งแต่วันที่ 1 มกราคม 2564
สิ้นสุดวันที่ 30 มิถุนายน 2564

สารบัญ

สารถึงผู้ถือหุ้นหน่วยลงทุน	1
รายงานการวิเคราะห์ของบริษัทหลักทรัพย์จัดการกองทุน ทหารไทย จำกัด	2
ความเห็นของบริษัทจัดการกองทุนรวมเกี่ยวกับการลงทุนเพื่อเป็นทรัพย์สินของกองทุนรวม	3
การเปลี่ยนแปลงที่เกิดขึ้นในรอบบัญชีที่ผ่านมาเมื่อเทียบกับรอบบัญชีก่อนหน้า	3
รายงานการลงทุนที่ไม่เป็นไปตามนโยบายการลงทุนเฉลี่ยในรอบปีบัญชีพร้อมทั้งการดำเนินการแก้ไข	3
ผลการดำเนินงานของกองทุนโดยสรุปและข้อมูลทางการเงินที่สำคัญ	4
รายงานผู้ดูแลผลประโยชน์	6
งบการเงิน	7
ข้อมูลรายละเอียดการลงทุน	9
ค่าใช้จ่ายที่เรียกเก็บจากกองทุน	13
รายงานรายชื่อบุคคลที่เกี่ยวข้องที่มีการทำธุรกรรมกับกองทุน	15
การเปิดเผยข้อมูลการถือหุ้นหน่วยลงทุนเกิน 1 ใน 3	15
การรับผลประโยชน์ตอบแทนเนื่องจากการที่กองทุนใช้บริการบุคคลอื่น (Soft Commission)	15
ข้อมูลการดำเนินการใช้สิทธิออกเสียงในที่ประชุมผู้ถือหุ้นในนามกองทุนรวม	16

วันที่ 2 สิงหาคม 2564

เรียน ท่านผู้ถือหุ้นหน่วยลงทุนทุกท่าน

บริษัทหลักทรัพย์จัดการกองทุน ทหารไทย จำกัด (บลจ.ทหารไทย)ขอนำเสนอรายงานรอบ 6 เดือน ระหว่างวันที่ 1 มกราคม 2564 ถึงวันที่ 30 มิถุนายน 2564 ของ กองทุนเปิด JUMBO 25 เพื่อการเลี้ยงชีพ มายังผู้ถือหุ้นหน่วยลงทุนทุกท่าน

ภาพรวมการลงทุนตลาดหุ้นไทยในช่วง 6 เดือนที่ผ่านมาพบว่า ดัชนีตลาดหลักทรัพย์แห่งประเทศไทยยังคงมีความผันผวนในทางขาขึ้น โดยตลาดปรับเพิ่มขึ้นจากระดับ 1400 จุดมาที่ระดับ 1580 จุดในช่วงสิ้นเดือนมิถุนายน 2564 โดยได้รับปัจจัยสนับสนุนประกอบด้วย 1) ความคาดหวังต่อการเปิดประเทศ ภายหลังจากมีความคืบหน้าในการผลิตวัคซีน COVID-19 2) การฟื้นตัวของตัวเลขเศรษฐกิจและกำไรของบริษัทจดทะเบียน และ 3) นโยบายด้านเศรษฐกิจของนายโจ ไบเดน ประธานาธิบดีสหรัฐฯคนใหม่ โดยเฉพาะอย่างยิ่ง นโยบายต่างประเทศของไบเดนที่ประนีประนอมมากกว่าทรัมป์ น่าจะเป็นผลดีต่อเศรษฐกิจโลก และช่วยลดความผันผวนของตลาดลงได้ อย่างไรก็ตาม ตลาดยังคงมีความกังวลต่อสถานการณ์การแพร่ระบาดของ COVID-19 ในประเทศไทย ที่มีจำนวนผู้ติดเชื้อรายวันเพิ่มสูงขึ้นท่ามกลางมาตรการควบคุมและป้องกันการแพร่ระบาด

ผู้จัดการกองทุนประเมินทิศทางการลงทุนในช่วง 6 เดือนข้างหน้า ยังคงมีความผันผวน จากสถานการณ์การระบาดของโรคที่ 3 ของ COVID-19 ภายในประเทศ ความล่าช้าของการกระจายวัคซีนยังคงเป็นปัจจัยลบกดดันตลาด และการส่งสัญญาณลดการอัดฉีดเงินเพื่อกระตุ้นเศรษฐกิจของ FED (Tapering) ภายหลังจากอัตราเงินเฟ้อสหรัฐฯ เริ่มปรับตัวเพิ่มขึ้น

กองทุนเปิด JUMBO 25 เพื่อการเลี้ยงชีพ มีผลการดำเนินงานในช่วงระหว่างวันที่ 1 มกราคม 2564 ถึงวันที่ 30 มิถุนายน 2564 เพิ่มขึ้น 3.56% เปรียบเทียบกับดัชนีเทียบวัด (ดัชนี SET50 TRI) ที่ปรับตัวเพิ่มขึ้น 6.40%

สุดท้ายนี้ บลจ. ทหารไทย ขอขอบพระคุณผู้ถือหุ้นหน่วยลงทุนทุกท่านที่ได้มอบความไว้วางใจลงทุนในกองทุนรวมของ บริษัทหลักทรัพย์จัดการกองทุน ทหารไทย จำกัด

ขอแสดงความนับถือ

คณะผู้จัดการกองทุน

บริษัทหลักทรัพย์จัดการกองทุน ทหารไทย จำกัด

รายงานการวิเคราะห์ ของบริษัทหลักทรัพย์จัดการกองทุน กทาร์ไทย จำกัด ในฐานะบริษัทจัดการ กองทุนเปิด JUMBO 25 เพื่อการเลี้ยงชีพ

ภาพรวมเศรษฐกิจและการลงทุน

ผลกระทบ COVID-19 ทำให้ดัชนีตลาดหลักทรัพย์แห่งประเทศไทยปี 2563 ปรับตัวลง -8% และเคลื่อนไหวต่ำกว่า ตลาดหุ้นโลก (MSCI World Index) อย่างไรก็ดี เรามองเห็นการฟื้นตัวของดัชนีตลาดหลักทรัพย์ฯ ในช่วงไตรมาสแรกของปี 2564 โดยได้รับปัจจัยสนับสนุนดังนี้ (1) การฟื้นตัวของตัวเลขเศรษฐกิจและกำไรของบริษัทจดทะเบียน (2) นโยบายการเงินยังคง อยู่ในระดับที่ผ่อนคลายมากเมื่อเทียบกับในอดีต – ธนาคารกลางสหรัฐฯ (FED) ได้ปรับเป้าหมายนโยบายการเงินไปใช้อัตราเงิน เพื่อเฉลี่ยที่ 2% ซึ่งจะช่วยให้ FED สามารถผ่อนคลายนโยบายการเงินได้นานกว่าในอดีต ทั้งการคงดอกเบี้ยในระดับต่ำสุดเป็น ประวัติการณ์ และการอัดฉีดสภาพคล่องอย่างต่อเนื่อง และ (3) นโยบายด้านเศรษฐกิจของนายโจ ไบเดน ประธานาธิบดีสหรัฐฯ คนใหม่

ในส่วนของเศรษฐกิจไทย สำนักงานสภาพัฒนาการเศรษฐกิจและสังคมแห่งชาติ (สศช.) รายงานตัวเลข GDP ของไทย สำหรับไตรมาสแรก ปี 2564 เติบโต -2.6% YoY ปรับตัวดีขึ้นจากไตรมาสสี่ ปี 2563 ที่ -4.2% โดย สศช.ได้ปรับประมาณการ การเติบโตของ GDP สำหรับปี 2021 อยู่ที่ 1.5 – 2.5% ปรับลดลงจากประมาณการรอบที่แล้วที่ 2.5 –3.5% เนื่องจากผลกระทบ จากการระบาดของ COVID-19 ระลอกที่ 3 ซึ่งก็ทำให้มีการปรับประมาณการตัวเลขนักท่องเที่ยวของปี 2564 ลดลงเหลือเพียง 0.5 ล้านคน จากประมาณการครั้งก่อนที่ 3.5 ล้านคน

ภาพรวมการลงทุนตลาดหุ้นไทย ในช่วง 6 เดือนที่ผ่านมาพบว่า ดัชนีตลาดหลักทรัพย์แห่งประเทศไทยยังคงมีความ ผืนผวนในทางขึ้น โดยตลาดปรับเพิ่มขึ้นจากระดับ 1400 จุดมาที่ระดับ 1580 จุดในช่วงสิ้นเดือนมิถุนายน 2564 โดยได้รับ ปัจจัยสนับสนุนประกอบด้วย 1) ความคาดหวังต่อการเปิดประเทศ ภายหลังกมีความคืบหน้าในการผลิตวัคซีน COVID-19 2) การฟื้นตัวของตัวเลขเศรษฐกิจและกำไรของบริษัทจดทะเบียน และ 3) นโยบายด้านเศรษฐกิจของนายโจ ไบเดน ประธานาธิบดี สหรัฐฯคนใหม่ โดยเฉพาะอย่างยิ่ง นโยบายต่างประเทศของไบเดนที่ประนีประนอมมากกว่าทรัมป์ น่าจะเป็นผลดีต่อเศรษฐกิจโลก และช่วยลดความผันผวนของตลาดลงได้ อย่างไรก็ดีตาม ตลาดยังคงมีความกังวลต่อสถานการณ์การแพร่ระบาด COVID-19 ใน ประเทศไทย ที่มีจำนวนผู้ติดเชื้อรายวันเพิ่มสูงขึ้นทำสถิติใหม่อย่างต่อเนื่อง มีประกาศยกระดับมาตรการควบคุมและป้องกันการ แพร่ระบาด

ผู้จัดการกองทุนประเมินทิศทางการลงทุนในช่วง 6 เดือนข้างหน้า ยังคงมีความผันผวน จากสถานการณ์การระบาด ระลอกที่ 3 ของ COVID-19 ภายในประเทศ ความล่าช้าของการกระจายวัคซีนยังคงเป็นปัจจัยลบกดดันตลาด และการส่ง สัญญาณลดการอัดฉีดเงินเพื่อกระตุ้นเศรษฐกิจของ FED (Tapering) ภายหลังกอัตราเงินเฟ้อสหรัฐฯ เริ่มปรับตัวเพิ่มขึ้น

นโยบายการลงทุนของกองทุนเปิด JUMBO 25 เพื่อการเลี้ยงชีพ

กองทุนจะลงทุนในหุ้นสามัญและ/หรือหุ้นบุริมสิทธิของบริษัทที่จดทะเบียนในตลาดหลักทรัพย์แห่งประเทศไทย 25 บริษัทแรกที่เข้าหลักเกณฑ์ในการคัดเลือกหลักทรัพย์ โดยเกณฑ์ดังกล่าวได้พิจารณาถึงมูลค่าหลักทรัพย์ตามราคาตลาด (Market Capitalization) การจ่ายเงินปันผลหรือประกาศที่จะจ่ายเงินปันผล สภาพคล่องของหลักทรัพย์ (Free Float) และการ ควบคุมการกระจุกตัวของหลักทรัพย์ในแต่ละอุตสาหกรรม (Sector) ส่วนที่เหลือ กองทุนอาจลงทุนในหลักทรัพย์หรือทรัพย์สิน อื่นใดตามที่ระบุไว้ในโครงการ

ความเห็นของบริษัทจัดการกองทุนรวมเกี่ยวกับการลงทุนเพื่อเป็นทรัพย์สินของกองทุนรวม สำหรับรอบบัญชีตั้งแต่วันที่ 1 มกราคม 2564 ถึงวันที่ 30 มิถุนายน 2564

กองทุนมีนโยบายเน้นลงทุนในหุ้นสามัญของบริษัทจดทะเบียนในตลาดหลักทรัพย์แห่งประเทศไทย 25 บริษัทแรกที่เข้าเกณฑ์ในการคัดเลือกหลักทรัพย์ อย่างไรก็ตามในการเลือกหลักทรัพย์ที่กองทุนเข้าลงทุนจะมีการควบคุมความเสี่ยง ไม่ให้ลงทุนกระจุกตัวในหลักทรัพย์หรือหมวดอุตสาหกรรม จึงทำให้ความผันผวนของกองทุนเปรียบเทียบกับความเสี่ยงของตลาดมีได้แตกต่างอย่างมีนัยสำคัญ

การเปลี่ยนแปลงที่เกิดขึ้นในรอบบัญชีที่ผ่านมาเมื่อเทียบกับรอบบัญชีก่อนหน้า

ไม่มี

รายงานการลงทุนที่ไม่เป็นไปตามนโยบายการลงทุนเฉลี่ยในรอบบัญชีพร้อมทั้งการดำเนินการแก้ไข

ไม่มี

ข้อมูลการดำเนินการรับชำระหนี้ด้วยทรัพย์สินอื่น (ถ้ามี)

ไม่มี

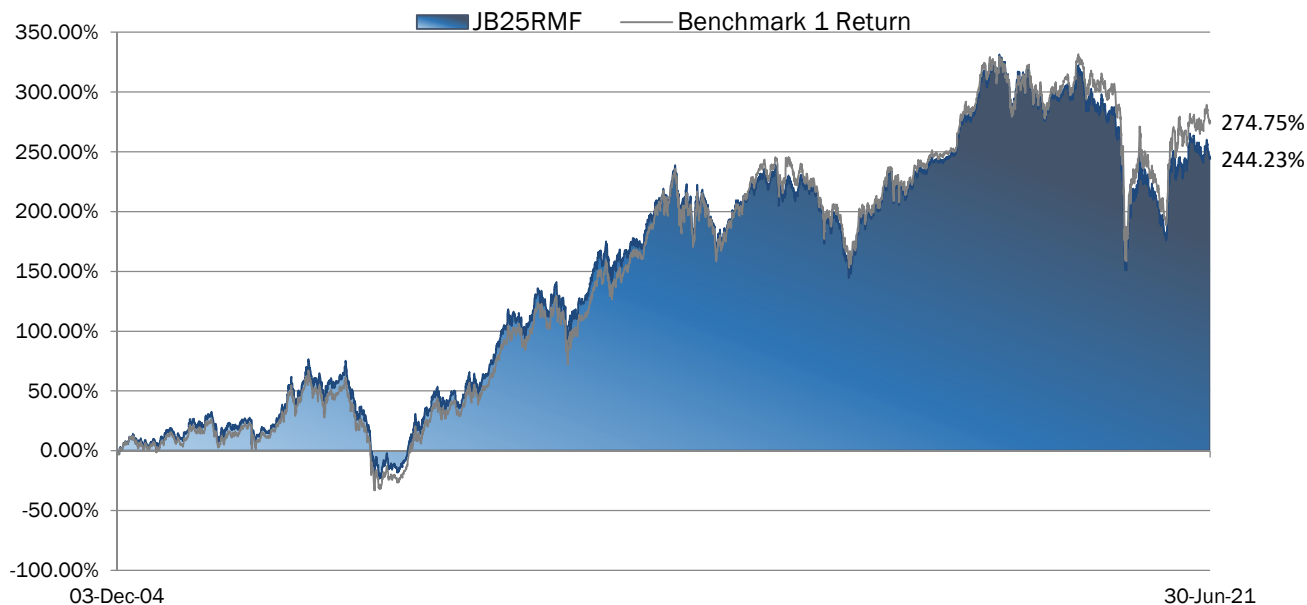
ข้อมูลการบันทึกมูลค่าตราสารหนี้หรือสิทธิเรียกร้องดังกล่าวเป็นศูนย์ ในกรณีที่ผู้ออกตราสารหนี้หรือลูกหนี้แห่งสิทธิเรียกร้องผิดนัดชำระหนี้หรือมีพฤติการณ์ว่าจะไม่สามารถชำระหนี้ได้ (ถ้ามี)

ไม่มี

ผลการดำเนินงานระหว่างงวดครึ่งปีของกองทุนโดยสรุปและข้อมูลทางการเงินที่สำคัญ

	30 มิ.ย. 64	30 ธ.ค. 63	30 มิ.ย. 63	30 ธ.ค. 62	28 มิ.ย. 62
มูลค่าหน่วยลงทุน ณ ต้นงวด (บาท/หน่วย)	33.2397	32.6241	38.2294	41.9711	37.9777
มูลค่าหน่วยลงทุน ณ สิ้นงวด (บาท/หน่วย)	34.4224	33.2397	32.6241	38.2294	41.9711
ผลตอบแทนสุทธิจากเงินลงทุนระหว่างงวดครึ่งปี	+3.56%	+1.89%	-14.66%	-8.91%	+22.20%
ผลตอบแทนสุทธิของเกณฑ์มาตรฐาน ระหว่างงวดครึ่งปี	+6.40%	+3.54%	-15.41%	-6.07%	+25.78%
มูลค่าทรัพย์สินสุทธิ ณ ต้นงวด (ล้านบาท)	3,246	3,114	3,637	3,683	3,318
มูลค่าทรัพย์สินสุทธิ ณ สิ้นงวด (ล้านบาท)	3,232	3,246	3,114	3,637	3,683
มูลค่าทรัพย์สินสุทธิเฉลี่ยระหว่างงวดครึ่งปี (ล้านบาท)	+3,318	+3,007	+3,174	+3,502	+3,537
มูลค่าซื้อขายสุทธิรวมระหว่างงวดครึ่งปี (Net cash flow) (ล้านบาท)	-130	+72	+15	+279	+11
อัตราขายคืนเฉลี่ยระหว่างงวดครึ่งปี* (Average redemption rate)	0.07%	0.05%	0.08%	0.07%	0.05%

* เป็นสัดส่วนของมูลค่าขายคืนและสับเปลี่ยนออกต่อมูลค่าทรัพย์สินสุทธิเฉลี่ย



ผลการดำเนินงานของกองทุนเปิด JUMBO 25 เพื่อการเลี้ยงชีพ ณ วันที่ 30 มิถุนายน 2564

	ย้อนหลัง 3 เดือน	ย้อนหลัง 6 เดือน	ย้อนหลัง 1 ปี	ย้อนหลัง 3 ปี	ตั้งแต่จัดตั้ง กองทุน
ร้อยละต่อปี	(31 มี.ค. 64)	(30 ธ.ค. 63)	(30 มิ.ย. 63)	(29 มิ.ย. 61)	(2 ธ.ค. 47)
กองทุนเปิด JUMBO 25 เพื่อการเลี้ยงชีพ	-5.19%	+3.56%	+5.51%	-3.38%	+7.74%
เกณฑ์มาตรฐาน **	-1.11%	+6.40%	+10.16%	-0.45%	+8.29%

** เกณฑ์มาตรฐาน คือ ดัชนีผลตอบแทนรวม SET50 (SET50 Total Return Index)

หมายเหตุ : การวัดผลการดำเนินงานของกองทุนได้จัดทำขึ้นตามมาตรฐานการวัดผลการดำเนินงานของสมาคมบริษัทจัดการลงทุน (AIMC) ทั้งนี้ผลการดำเนินงานในอดีต/ผลการเปรียบเทียบผลการดำเนินงานที่เกี่ยวข้องกับผลิตภัณฑ์ในตลาดทุน มิได้เป็นสิ่งยืนยันถึงผลการดำเนินงานในอนาคต

ทำความเข้าใจลักษณะสินค้า เงื่อนไขผลตอบแทน และความเสี่ยงก่อนตัดสินใจลงทุน



ธนาคารกสิกรไทย
开豐銀行 KASIKORNBANK




ความเห็นของผู้ดูแลผลประโยชน์


เรียน ผู้ถือหน่วยลงทุน กองทุนเปิด JUMBO 25 เพื่อการเลี้ยงชีพ

ข้าพเจ้า บมจ.ธนาคารกสิกรไทย ในฐานะผู้ดูแลผลประโยชน์ได้ดูแลการจัดการ กองทุนเปิด JUMBO 25 เพื่อการเลี้ยงชีพ ซึ่งจัดการโดย บริษัท หลักทรัพย์จัดการกองทุนทหารไทย จำกัด สำหรับระยะเวลาตั้งแต่วันที่ 1 มกราคม พ.ศ. 2564 ถึงวันที่ 30 มิถุนายน พ.ศ. 2564 แล้ว

ข้าพเจ้าเห็นว่า บริษัท หลักทรัพย์จัดการกองทุนทหารไทย จำกัด ได้ปฏิบัติหน้าที่ในการจัดการ กองทุนเปิด JUMBO 25 เพื่อการเลี้ยงชีพ เหมาะสมตามสมควรแห่งวัตถุประสงค์ ที่ได้ กำหนดไว้ในโครงการและภายใต้พระราชบัญญัติหลักทรัพย์และตลาดหลักทรัพย์ พ.ศ. 2535

ผู้ดูแลผลประโยชน์
บมจ. ธนาคารกสิกรไทย


(นายศิริวุฒิ เจียมपुरเศรษฐ์)
ผู้ช่วยผู้อำนวยการ ฝ่ายบริการธุรกิจหลักทรัพย์ หัวหน้าส่วน ฝ่ายบริการธุรกิจหลักทรัพย์


(นางสาวนันท์กา กระแสร์เพิ่ม)
ผู้ช่วยผู้อำนวยการ ฝ่ายบริการธุรกิจหลักทรัพย์ หัวหน้าส่วน ฝ่ายบริการธุรกิจหลักทรัพย์

วันที่ 7 กรกฎาคม พ.ศ. 2564

กองทุนเปิด JUMBO 25 เพื่อการเลี้ยงชีพ
งบแสดงฐานะการเงิน (ยังไม่ได้ตรวจสอบ)
ณ วันที่ 30 มิถุนายน 2564

สินทรัพย์

เงินลงทุนตามราคายุติธรรม (ราคาทุน 3,021,064,312.35 บาท)	3,205,430,799.90
เงินฝากธนาคาร	32,169,668.96
เงินฝากธนาคาร (หลักประกันจากการให้ยืมหลักทรัพย์)	114,048,081.60
ลูกหนี้	
จากการรับซื้อคืนหน่วยลงทุน (Purchases)	124,283.81
ดอกเบี้ยค้างรับ	15,745.47
ค่าธรรมเนียมจากการให้ยืมหลักทรัพย์ค้างรับ	82,763.18
รวมสินทรัพย์	3,351,871,342.92

หนี้สิน

เจ้าหนี้	
เจ้าหนี้ทรัพย์สินวางประกันจากการให้ยืมหลักทรัพย์	114,048,081.60
จากการรับขายคืนหน่วยลงทุน (Redemption)	1,490,015.97
ค่าใช้จ่ายค้างจ่าย	3,669,645.62
หนี้สินอื่น	217,418.20
รวมหนี้สิน	119,425,161.39
สินทรัพย์สุทธิ	3,232,446,181.53

สินทรัพย์สุทธิ :

ทุนที่ได้รับจากผู้ถือหน่วยลงทุน	939,050,704.65
บัญชีปรับสมดุล	1,204,886,643.45
กำไรสะสม	1,088,508,833.43
สินทรัพย์สุทธิ (เท่ากับ 34.4224 บาทต่อหน่วย คำนวณจากจำนวน หน่วยลงทุนที่จำหน่ายแล้วทั้งหมด ณ วันที่ 30 มิถุนายน 2564 93,905,070.1108 หน่วย)	3,232,446,181.53

กองทุนเปิด JUMBO 25 เพื่อการเลี้ยงชีพ
งบกำไรขาดทุนเบ็ดเสร็จ (ยังไม่ได้ตรวจสอบ)
สำหรับรอบ 6 เดือน สิ้นสุดวันที่ 30 มิถุนายน 2564

	บาท
รายได้จากการลงทุน	
รายได้ดอกเบี้ย	256,855.81
รายได้จากการให้ยืมหลักทรัพย์	687,219.56
รายได้เงินปันผล	51,903,677.90
รายได้อื่น	442,922.91
รวมรายได้	53,290,676.18
ค่าใช้จ่าย	
ค่าธรรมเนียมการจัดการ	20,505,379.44
ค่าธรรมเนียมผู้ดูแลผลประโยชน์	528,268.54
ค่าธรรมเนียมนายทะเบียน	1,800,392.06
รวมค่าใช้จ่าย	22,834,040.04
รายได้จากการลงทุนสุทธิ	30,456,636.14
รายการกำไร(ขาดทุน)สุทธิจากเงินลงทุน	
รายการกำไรสุทธิที่เกิดขึ้นทั้งสิ้น	6,435,890.21
รายการกำไรสุทธิที่ยังไม่เกิดขึ้นทั้งสิ้น	80,683,535.68
รวมรายการกำไรจากการลงทุนที่เกิดขึ้นและที่ยังไม่เกิดขึ้น	87,119,425.89
การเพิ่มขึ้นในสินทรัพย์สุทธิจากการดำเนินงาน	117,576,062.03

กองทุนเปิด JUMBO 25 เพื่อการเลี้ยงชีพ
รายงานสรุปเงินลงทุน
ณ วันที่ 30 มิถุนายน 2564

กลุ่มของตราสาร	มูลค่าตามราคา ตลาด (บาท)	% of NAV
(ก) พันธบัตรรัฐบาล ตั๋วเงินคลัง พันธบัตรธนาคารแห่งประเทศไทย พันธบัตรรัฐวิสาหกิจ	0.00	0.00%
(ข) ตราสารที่มีกฎหมายเฉพาะจัดตั้งขึ้น ธนาคารพาณิชย์ หรือบริษัทเงินทุน เป็นผู้ออก ผู้รับรอง ผู้รับอาวัล ผู้สืบทอด หรือผู้ค้ำประกัน	0.00	0.00%
(ค) ตราสารที่มีอันดับความน่าเชื่อถืออยู่ในอันดับ Investment Grade	0.00	0.00%
(ง) ตราสารที่มีอันดับความน่าเชื่อถืออยู่ในอันดับต่ำกว่าอันดับ ที่สามารถลงทุนได้ (investment grade) หรือตราสารที่ไม่ได้รับการจัดอันดับความน่าเชื่อถือ	0.00	0.00%
(จ) ตราสารทุน	3,205,430,799.90	99.17%
(ฉ) เงินฝากธนาคาร	146,233,496.03	4.52%

กองทุนเปิด JUMBO 25 เพื่อการเลี้ยงชีพ
ข้อมูลรายละเอียดการลงทุน
ณ วันที่ 30 มิถุนายน 2564

	มูลค่าตามราคา ตลาด (บาท)	% of NAV
หลักทรัพย์หรือทรัพย์สิน	3,351,664,295.93	103.69%
เงินฝากธนาคาร	146,233,496.03	4.52%
หุ้นสามัญ	3,205,430,799.90	99.17%
พลังงานและสาธารณูปโภค	788,700,145.50	24.40%
ขนส่งและโลจิสติกส์	451,238,270.00	13.96%
พาณิชย์	345,455,760.40	10.69%
ธนาคาร	329,708,500.00	10.20%
เทคโนโลยีสารสนเทศและการสื่อสาร	327,696,754.00	10.14%
วัสดุก่อสร้าง	206,452,800.00	6.39%
ปิโตรเคมีและเคมีภัณฑ์	197,011,006.00	6.10%
พัฒนาอสังหาริมทรัพย์	149,111,704.00	4.61%
อาหารและเครื่องดื่ม	147,204,260.00	4.55%
การแพทย์	145,527,900.00	4.50%
เงินกู้และหลักทรัพย์	117,323,700.00	3.63%
อื่นๆ	-119,218,114.40	-3.69%
ทรัพย์สินอื่น	207,046.99	0.01%
หนี้สินอื่น	-119,425,161.39	-3.70%
มูลค่าทรัพย์สินสุทธิ	3,232,446,181.53	100.00%

กองทุนเปิด JUMBO 25 เพื่อการเลี้ยงชีพ
ข้อมูลรายละเอียดการลงทุน
ณ วันที่ 30 มิถุนายน 2564

	จำนวนเงินต้นและ จำนวนหุ้น/หน่วย	มูลค่าตาม ราคาตลาด	% of NAV
เงินฝากธนาคาร			
บมจ. ธนาคารกสิกรไทย		146,233,496.03	4.52%
รวมเงินฝากธนาคาร		146,233,496.03	4.52%
หุ้นสามัญ			
พลังงานและสาธารณูปโภค			24.40%
บมจ. ปตท.	11,306,000	443,760,500.00	13.73%
บมจ. ปตท.สำรวจและผลิตปิโตรเลียม	1,580,664	184,937,688.00	5.72%
บมจ. กัลฟ์ เอ็นเนอร์จี ดีเวลลอปเม้นท์	4,671,590	160,001,957.50	4.95%
ขนส่งและโลจิสติกส์			13.96%
บมจ. ท่าอากาศยานไทย	5,687,700	352,637,400.00	10.91%
บมจ. ทางด่วนและรถไฟฟ้ากรุงเทพ	6,085,700	49,598,455.00	1.53%
บมจ. บีทีเอส กรุ๊ป โฮลดิ้งส์	5,240,900	49,002,415.00	1.52%
พาณิชย์			10.69%
บมจ. ซีพี ออลล์	3,576,700	214,602,000.00	6.64%
บมจ. โอม โปรดักส์ เซ็นเตอร์	5,236,091	75,399,710.40	2.33%
บมจ. เบอร์ลี่ ยุคเกอร์	1,595,800	55,454,050.00	1.72%
ธนาคาร			10.20%
บมจ. ธนาคารไทยพาณิชย์	1,352,000	132,496,000.00	4.10%
บมจ. ธนาคารกสิกรไทย	943,400	111,321,200.00	3.44%
บมจ. ธนาคารกรุงเทพ	760,100	85,891,300.00	2.66%
เทคโนโลยีสารสนเทศและการสื่อสาร			10.14%
บมจ. แอควานซ์ อินโฟร เซอร์วิส	1,184,000	202,464,000.00	6.26%
บมจ. อินทัช โฮลดิ้งส์	1,276,700	82,985,500.00	2.57%
บมจ. ทู คอร์ปอเรชั่น	13,285,300	42,247,254.00	1.31%
วัสดุก่อสร้าง			6.39%
บมจ. ปูนซิเมนต์ไทย	477,900	206,452,800.00	6.39%
ปิโตรเคมีและเคมีภัณฑ์			6.10%
บมจ. พีทีที โกลบอล เคมิคอล	1,795,159	105,914,381.00	3.28%
บมจ. อินโดรามา เวนเจอร์ส	2,235,500	91,096,625.00	2.82%

	จำนวนเงินต้นและ จำนวนหุ้น/หน่วย	มูลค่าตาม ราคาตลาด	% of NAV
พัฒนาอสังหาริมทรัพย์			4.61%
บมจ. เซ็นทรัลพัฒนา	1,787,000	93,817,500.00	2.90%
บมจ. แออสเสก เวิร์ด คอร์ป	12,740,600	55,294,204.00	1.71%
อาหารและเครื่องดื่ม			4.55%
บมจ. เจริญโภคภัณฑ์อาหาร	3,428,640	90,858,960.00	2.81%
บมจ. คาราบาวกรุ๊ป	398,200	56,345,300.00	1.74%
การแพทย์			4.50%
บมจ. กรุงเทพดุสิตเวชการ	6,327,300	145,527,900.00	4.50%
เงินทุนและหลักทรัพย์			3.63%
บมจ. บัตรกรุงไทย	1,026,600	68,782,200.00	2.13%
บมจ. เมืองไทย แคปปิตอล	844,200	48,541,500.00	1.50%
รวมหุ้นสามัญ (ราคาทุน 3,021,064,312.35 บาท)		3,205,430,799.90	99.17%
ทรัพย์สินอื่น		207,046.99	0.01%
หนี้สินอื่น		-119,425,161.39	-3.70%
มูลค่าทรัพย์สินสุทธิ		3,232,446,181.53	100.00%
จำนวนหน่วยลงทุน		93,905,070.11	
มูลค่าทรัพย์สินสุทธิต่อหน่วย		34.4224	

ค่าใช้จ่ายที่เรียกเก็บจากกองทุนเปิด JUMBO 25 เพื่อการเลี้ยงชีพ

สำหรับระยะเวลา 6 เดือนแรกของรอบบัญชี 2564 ตั้งแต่วันที่ 1 มกราคม 2564 สิ้นสุดวันที่ 30 มิถุนายน 2564

ค่าใช้จ่ายที่เรียกเก็บจากกองทุนรวม (Fund's Direct Expenses)	ตั้งแต่วันที่ 1 ม.ค. 2564 ถึงวันที่ 30 มิ.ย. 2564 จำนวนเงิน หน่วย : พันบาท	ตั้งแต่วันที่ 1 ม.ค. 2564 ถึงวันที่ 30 มิ.ย. 2564 ร้อยละของ มูลค่าทรัพย์สินสุทธิ ²
ค่าธรรมเนียมการจัดการ (Management fee)	20,505.38	0.6195
ค่าธรรมเนียมผู้ดูแลผลประโยชน์ (Trustee fee)	528.27	0.0160
ค่านายทะเบียน (Registrar fee)	1,800.39	0.0544
ค่าที่ปรึกษาการลงทุน (Advisory fee)	ไม่มี	ไม่มี
ค่าโฆษณา	ไม่มี	ไม่มี
ค่าใช้จ่ายอื่น ๆ	0.00	0.0000
รวมค่าใช้จ่ายทั้งหมด¹	22,834.04	0.6899

หมายเหตุ

1. ไม่รวมค่านายหน้าซื้อขายหลักทรัพ์และค่าธรรมเนียมต่าง ๆ ที่เกิดขึ้นจากการซื้อขายหลักทรัพ์
2. มูลค่าทรัพย์สินสุทธิคำนวณโดยจำนวนจากวันที่ 1 มกราคม 2564 ถึงวันที่ 30 มิถุนายน 2564 เท่ากับ 3,318,816,896.69 บาท

อัตราส่วนหมุนเวียนการลงทุนของกองทุนรวม (Portfolio Turnover Ratio : PTR) = 3.93%

ค่าใช้จ่ายในการซื้อขายหลักทรัพ์ (ร้อยละต่อปีของมูลค่าทรัพย์สินสุทธิ) = 0.01% (184,216.16 บาท)

ตารางแสดงค่านายหน้าซื้อขายหลักทรัพย์ ตั้งแต่วันที่ 1 มกราคม 2564 ถึงวันที่ 30 มิถุนายน 2564

ลำดับ	ชื่อบริษัทหลักทรัพย์	ค่านายหน้า (บาท)	อัตราส่วน ค่านายหน้าแต่ละราย ต่อค่านายหน้า ทั้งหมด
1	บริษัทหลักทรัพย์ โนมูระ พัฒนสิน จำกัด (มหาชน)	55,825.39	30.30
2	บริษัทหลักทรัพย์ เคทีบี (ประเทศไทย) จำกัด (มหาชน)	6,457.30	3.51
3	บริษัทหลักทรัพย์ เมย์แบงก์ ทิมเอ็ง (ประเทศไทย) จำกัด (มหาชน)	40,140.26	21.79
4	บริษัทหลักทรัพย์ ภัทร จำกัด	27,722.50	15.05
5	บริษัทหลักทรัพย์ อาร์เอชบี โอเอสเค (ประเทศไทย) จำกัด (มหาชน)	18,310.88	9.94
6	บริษัทหลักทรัพย์ ทีเอสโก้ จำกัด	13,192.79	7.16
7	บริษัทหลักทรัพย์ ธนชาติ จำกัด	17,790.29	9.66
8	บริษัทหลักทรัพย์ ยูไอบี เคย์เฮียน (ประเทศไทย) จำกัด(มหาชน)	4,776.75	2.59
	รวมค่านายหน้าทั้งหมด	184,216.16	100.00

รายงานรายชื่อบุคคลที่เกี่ยวข้องที่มีการทำธุรกรรมกับกองทุนเปิด JUMBO25 เพื่อการเลี้ยงชีพ

สำหรับระยะเวลา 6 เดือนแรกของรอบปีบัญชี 2564 (ตั้งแต่วันที่ 1 มกราคม 2564 - 30 มิถุนายน 2564)

ลำดับ	รายชื่อบุคคลที่เกี่ยวข้อง
-	-

ผู้ลงทุนสามารถตรวจสอบรายละเอียดการทำธุรกรรมกับบุคคลที่เกี่ยวข้องกับกองทุนรวมได้ที่บริษัทจัดการโดยตรง หรือที่ website ของ บลจ.ที่ <https://www.tmbameastspring.com/about-us/corporate-governance> หรือที่ <https://www.tmbameastspring.com> เลือกหัวข้อ > การกำกับดูแลกิจการ > รายงานการทำธุรกรรมกับบุคคลที่เกี่ยวข้อง หรือที่ website ของสำนักงานคณะกรรมการ ก.ล.ด. ที่ <https://www.sec.or.th>

รายงานการเปิดเผยข้อมูลการถือหน่วยลงทุนเกิน 1 ใน 3 ของกองทุน ณ วันที่ 30 มิถุนายน 2564

ไม่มี

การรับผลประโยชน์ตอบแทนเนื่องจากการที่ใช้บริการบุคคลอื่นๆ (Soft Commission)

	บริษัทที่ให้ผลประโยชน์	ผลประโยชน์ที่ได้รับ	เหตุผลในการรับผลประโยชน์
1	Maybank Kim Eng Securities Thailand PCL	ข่าวสาร และบทวิเคราะห์ ฯลฯ	เพื่อประโยชน์ในการลงทุนของกองทุน
2	DBS Vickers Securities Thailand Co Ltd	ข่าวสาร และบทวิเคราะห์ ฯลฯ	เพื่อประโยชน์ในการลงทุนของกองทุน
3	Capital Nomura Securities PCL	ข่าวสาร และบทวิเคราะห์ ฯลฯ	เพื่อประโยชน์ในการลงทุนของกองทุน
4	Phatra Securities PCL	ข่าวสาร และบทวิเคราะห์ ฯลฯ	เพื่อประโยชน์ในการลงทุนของกองทุน
5	TISCO Securities Co Ltd	ข่าวสาร และบทวิเคราะห์ ฯลฯ	เพื่อประโยชน์ในการลงทุนของกองทุน
6	RHB Securities Thailand PCL	ข่าวสาร และบทวิเคราะห์ ฯลฯ	เพื่อประโยชน์ในการลงทุนของกองทุน
7	UOB Kay Hian Securities Thailand PCL	ข่าวสาร และบทวิเคราะห์ ฯลฯ	เพื่อประโยชน์ในการลงทุนของกองทุน
8	KTB Securities Thailand PCL	ข่าวสาร และบทวิเคราะห์ ฯลฯ	เพื่อประโยชน์ในการลงทุนของกองทุน
9	Thanachart Securities	ข่าวสาร และบทวิเคราะห์ ฯลฯ	เพื่อประโยชน์ในการลงทุนของกองทุน

ข้อมูลการดำเนินการใช้สิทธิออกเสียงในที่ประชุมผู้ถือหุ้นในนามกองทุนรวมในรอบปีปฏิทินล่าสุด

การเปิดเผยข้อมูลการใช้สิทธิออกเสียงในที่ประชุมผู้ถือหุ้น

1.นโยบายการใช้สิทธิออกเสียง

1.1 นโยบายการใช้สิทธิออกเสียงในที่ประชุมผู้ถือหุ้น

นโยบายการใช้สิทธิออกเสียงของผู้จัดการกองทุนจะคำนึงถึงผลประโยชน์ของผู้ถือหุ้นเป็นสำคัญ ดังนั้นการใช้สิทธิออกเสียงทุกครั้งจะกระทำเพื่อเป็นการปกป้องและรักษาสิทธิประโยชน์ของผู้ถือหุ้นเป็นสำคัญ และเป็นการช่วยส่งเสริมให้เกิดการกำกับดูแลที่ดีกับบริษัทที่กองทุนเข้าไปทำการลงทุน

1.2 หลักเกณฑ์การพิจารณาข้อเสนอของฝ่ายจัดการในการใช้สิทธิออกเสียงในที่ประชุมผู้ถือหุ้น

1.2.1 บริษัทจัดการจะใช้สิทธิออกเสียงสนับสนุนในที่ประชุมในกรณีที่ไม่ขัดแย้งกับข้อ 1.2.2

1.2.2 บริษัทจัดการจะใช้สิทธิออกเสียงคัดค้านหรืองดออกเสียงในที่ประชุมในกรณีดังต่อไปนี้

(ก) การรับรองงบการเงิน ผลการดำเนินงาน การจ่ายเงินปันผล

- ผู้ตรวจสอบบัญชีแสดงความเห็นในลักษณะที่มีข้อสงสัยเกี่ยวกับงบการเงิน
- มีการจ่ายเงินปันผลไม่สอดคล้องกับนโยบายการจ่ายเงินปันผลของบริษัทโดยไม่มีเหตุผลอันสมควร

(ข) การได้มาหรือจำหน่ายไปซึ่งทรัพย์สินสำคัญ การซื้อขายหรือให้เข้ากิจการ การควบหรือรวมกิจการ การจ้างบริหาร และการครอบงำกิจการ

- ไม่เปิดเผยถึงรายละเอียดของการได้มาหรือการจำหน่ายทรัพย์สิน การซื้อขายหรือให้เข้ากิจการ การควบหรือรวมกิจการ การจ้างบริหาร และการครอบงำกิจการ เช่น วัตถุประสงค์, ที่มา, ราคา เป็นต้น
- ในกรณีที่ต้องใช้ความเห็นของที่ปรึกษาทางการเงินแต่ไม่มีการเปิดเผยความเห็นของที่ปรึกษาทางการเงิน หรือที่ปรึกษาทางการเงินไม่เห็นด้วย

(ค) การแต่งตั้งกรรมการและถอดถอนคณะกรรมการตรวจสอบ

- กรรมการเข้าประชุมน้อยกว่า 75% ของเวลาการประชุมโดยไม่มีเหตุผลอันสมควร
- กรรมการจะต้องดำรงตำแหน่งกรรมการบริษัทอื่นในขณะที่ได้รับการเสนอชื่อเพื่อเป็นกรรมการเกิน 6 บริษัท (กำหนดขึ้นภายใต้สมมติฐานว่าการประชุมกรรมการแต่ละบริษัทจะเกิดขึ้นเดือนละ 1 ครั้ง)
- ในกรณีที่ไม่มีการเปิดเผยถึงข้อมูลที่เป็นในการพิจารณาเช่น การดำรงตำแหน่งในกรรมการบริษัทอื่น เป็นต้น

(ง) การเปลี่ยนแปลงโครงสร้างเงินทุน เช่นการเพิ่มทุนและการลดทุน

- ในกรณีที่เป็นการเพิ่มทุนโดยให้สิทธิผู้ถือหุ้นเดิม(Right Issue) เกิน 2 : 1 (หุ้นใหม่ : หุ้นเดิม) (พิจารณาเป็นกรณีไป)
- ในกรณีที่เป็นการเพิ่มทุนโดยไม่ให้สิทธิผู้ถือหุ้นเดิมและส่งผลให้เกิด dilution เกิน 30% (พิจารณาเป็นกรณีไป)
- ในกรณีที่เป็นการเพิ่มทุนที่ทำให้สิทธิในการออกเสียงลดลง เช่น ต้องไม่มีการแบ่งชั้นของผู้ถือหุ้น หรือกระทำการใดๆที่ทำให้ไม่เกิดความไม่เท่าเทียมระหว่างผู้ถือหุ้น
- ในกรณีที่เป็นการซื้อหุ้นคืนจนทำให้ Free Float ต่ำกว่า 20% (พิจารณาเป็นกรณีไป)

(จ) การจ่ายค่าตอบแทนพิเศษให้แก่กรรมการของบริษัท การเสนอขายหลักทรัพ์แก่กรรมการและพนักงานบริษัท

- ไม่เปิดเผยจำนวนเงินค่าตอบแทนพิเศษ
- แผนการให้ ESOP ไม่เปิดเผยเรื่องการ dilution

- แผนการให้ ESOP กึ่งแผนส่งผลให้เกิด Dilution เกิน 15% (พิจารณาเป็นกรณีไป)
 - ในกรณีที่แผนในลักษณะที่จะให้ ESOP ทุกปี โดยแต่ละปีให้ ESOP เกิน 2% ของจำนวนหุ้นทั้งหมดของบริษัท (พิจารณาเป็นกรณีไป)
 - ราคา Exercise Price ของ ESOP ต่ำกว่าราคาเฉลี่ยของตลาด(ในช่วงเวลาที่มีการขออนุมัติแผน) เกิน 20% (พิจารณาเป็นกรณีไป)
 - ในกรณีที่มีเงื่อนไขที่เปลี่ยนแปลงราคา Exercise Price หรือขยายระยะเวลาครบกำหนดของ ESOP ภายหลังจากที่ได้มีการออก Option ยกเว้นในกรณีเป็นผลจากการเปลี่ยนแปลงตามปกติเช่น การเพิ่มทุน ฯลฯ
- (ฉ) การทำธุรกรรมที่อาจมีความขัดแย้งทางผลประโยชน์ระหว่างบริษัทกับผู้ถือหุ้นและผู้ที่เกี่ยวข้องกับผู้ถือหุ้น หรือการทำรายการที่เกี่ยวข้องกัน
- ในกรณีที่มีการทำธุรกรรมที่อาจมีความขัดแย้งทางผลประโยชน์ระหว่างบริษัทกับผู้ถือหุ้นและผู้ที่เกี่ยวข้องกับผู้ถือหุ้น หรือการทำรายการที่เกี่ยวข้องกัน โดยไม่มีความเห็นของที่ปรึกษาทางการเงิน
- (ค) การเปลี่ยนแปลงธุรกิจของบริษัทหรือวัตถุประสงค์ของบริษัท
- ไม่เปิดเผยวัตถุประสงค์ของการเปลี่ยนแปลงธุรกิจของบริษัทหรือวัตถุประสงค์ของบริษัท
- (ข) การแก้ไขข้อบังคับของบริษัท
- ไม่เปิดเผยถึงวัตถุประสงค์ในการแก้ไขข้อบังคับ
 - ไม่มีการเปิดเผยข้อความในข้อบังคับก่อนที่จะมีการแก้ไขและข้อความที่ประสงค์จะแก้ไข
- (ง) การแต่งตั้ง / ถอดถอนผู้ตรวจสอบบัญชี และการเห็นชอบค่าสอบบัญชี
- ไม่เปิดเผยค่าสอบบัญชี และค่าใช้จ่ายอื่น ๆ เช่น Non-Audit Fee
 - ผู้สอบบัญชีมีความสัมพันธ์หรือความเกี่ยวข้องับบริษัทอย่างมีนัยสำคัญ
 - ผู้สอบบัญชีไม่ใช่ผู้ตรวจสอบบัญชีที่ได้รับความเห็นชอบจากตลาดหลักทรัพย์
- (จ) กรณีอื่นๆ ในกรณีที่เป็นการนอกเหนือจากที่กล่าวมาข้างต้น ผู้จัดการกองทุนจะต้องทำการพิจารณาผลดีหรือผลเสียของเรื่องดังกล่าว โดยคำนึงถึงผลประโยชน์ของผู้ถือหุ้นเป็นสำคัญ

2. รายงานสรุปเกี่ยวกับการใช้สิทธิออกเสียงแทนกองทุนในที่ประชุมผู้ถือหุ้น (ระหว่างวันที่ 1 ม.ค.2564 – 30 มิ.ย.2564)

ลำดับ	ชื่อบริษัท	ชื่อย่อ	วันที่ประชุม	จำนวนครั้งที่เชิญประชุม* (ครั้ง)	จำนวนครั้งที่เข้าร่วมประชุม** (ครั้ง)	จำนวนครั้งที่ลงมติตามวาระการประชุม***		
						สนับสนุน	คัดค้าน	งดออกเสียง
1	บมจ. ท่าอากาศยานไทย	AOT	22 ม.ค. 64	1	1	5	0	1
2	บมจ. ปูนซิเมนต์ไทย	SCC	31 มี.ค. 64	1	1	6	0	0
3	บมจ. แอดวานซ์ อินโฟร์ เซอร์วิส	ADVANC	29 มี.ค. 64	1	1	5	0	1
4	บมจ. อินทัช โฮลดิ้งส์	INTUCH	30 มี.ค. 64	1	1	6	1	1
5	บมจ. พัทท์ ที โกลบอล เคมิคอล	PTTGC	5 เม.ย. 64	1	1	5	0	1
6	บมจ. ปตท. สำรองและผลิตปิโตรเลียม	PTTEP	8 เม.ย. 64	1	1	5	0	0
7	บมจ. โฮม โปรดักส์ เซ็นเตอร์	HMPRO	8 เม.ย. 64	1	1	9	0	0
8	บมจ. เมืองไทย แคปปิตอล	MTC	20 เม.ย. 64	1	1	7	0	1
9	บมจ. ธนาคารไทยพาณิชย์	SCB	8 เม.ย. 64	1	1	5	0	0
10	บริษัท แอสเสท เวิร์ด คอร์ป จำกัด (มหาชน)	AWC	23 เม.ย. 64	1	1	8	0	1
11	บมจ. เซ็นทรัลพัฒนา	CPN	30 เม.ย. 64	1	1	5	0	1
12	บมจ. ปตท.	PTT	9 เม.ย. 64	1	1	5	0	1
13	บมจ. การบาบารูป	CBG	22 เม.ย. 64	1	1	8	0	0
14	บมจ. กัลฟ์ เอ็นเนอร์จี ดีเวลลอปเม้นท์	GULF	9 เม.ย. 64	1	1	7	0	1
15	บมจ. ธนาคารกรุงเทพ	BBL	12 เม.ย. 64	1	1	5	0	1
16	บมจ. ทางด่วนและรถไฟฟ้ากรุงเทพ	BEM	28 เม.ย. 64	1	1	7	0	1
17	บมจ. ซีพี ออลล์	CPALL	23 เม.ย. 64	1	1	6	0	0
18	บมจ. กรุงเทพดุสิตเวชการ	BDMS	9 เม.ย. 64	1	1	5	0	1
19	บมจ. อินโดรามา เวนเจอร์ส	IVL	27 เม.ย. 64	1	1	10	0	1
20	บมจ. ธนาคารกสิกรไทย	KBANK	9 เม.ย. 64	1	1	8	0	0
21	บมจ. เจริญโภคภัณฑ์อาหาร	CPF	30 เม.ย. 64	1	1	6	0	0
22	บมจ. ทรู คอร์ปอเรชั่น	TRUE	28 เม.ย. 64	1	1	6	0	0
23	บมจ. เบอร์ลี ยูคเกอร์	BJC	22 เม.ย. 64	1	1	9	0	1

ลำดับ	ชื่อบริษัท	ชื่อย่อ	วันที่ประชุม	จำนวนครั้งที่เชิญประชุม* (ครั้ง)	จำนวนครั้งที่เข้าร่วมประชุม** (ครั้ง)	จำนวนครั้งที่ลงมติตามวาระการประชุม***		
						สนับสนุน	คัดค้าน	งดออกเสียง
24	บมจ. พีทีที โกลบอล เคมิคอล	PTTGC	7 มิ.ย. 64	1	1	1	0	1
25	บมจ. กัลฟ์ เอ็นเนอร์จี ดีเวลลอปเม้นท์	GULF	25 มิ.ย. 64	1	1	1	0	1

หมายเหตุ * หมายถึง จำนวนครั้งที่บริษัทที่จัดประชุมเชิญบริษัทจัดการเข้าร่วมประชุมในฐานะผู้ถือหุ้น

** หมายถึง จำนวนครั้งที่บริษัทจัดการเข้าร่วมประชุมในฐานะผู้ถือหุ้น

*** หมายถึง จำนวนครั้งที่ลงมติออกเสียงในฐานะผู้ถือหุ้น การนับจำนวนครั้งนับรวมการลงคะแนนเสียงในวาระเดียวกันรวมทุกธุรกิจจัดการลงทุนเป็น 1 ครั้ง

3. รายละเอียดการใช้สิทธิออกเสียงคัดค้านหรืองดออกเสียงแทนกองทุนในที่ประชุมผู้ถือหุ้น (ระหว่างวันที่ 1 มกราคม 2564 – 30 มิถุนายน 2564)

ลำดับ	ชื่อบริษัท	ชื่อย่อ	วันที่ประชุม	การประชุม / วาระการประชุม		คัดค้าน	งดออกเสียง	เหตุผล
1	บมจ. ท่าอากาศยานไทย	AOT	22 ม.ค. 64	การประชุมสามัญผู้ถือหุ้น ประจำปี 2563	วาระที่ 8 พิจารณาเรื่องอื่นๆ (ถ้ามี)	0	1	
2	บมจ. ปูนซิเมนต์ไทย	SCC	31 มี.ค. 64	การประชุมผู้ถือหุ้นสามัญประจำปี 2564		0	0	
3	บมจ. แอดวานซ์ อินโฟร์ เซอร์วิส	ADVANC	29 มี.ค. 64	การประชุมสามัญผู้ถือหุ้นประจำปี 2564	วาระที่ 7 พิจารณาเรื่องอื่นๆ (ถ้ามี)	0	1	
4	บมจ. อินทัช โฮลดิ้งส์	INTUCH	30 มี.ค. 64	การประชุมสามัญผู้ถือหุ้นประจำปี 2564	วาระที่ 7 พิจารณาอนุมัติเลือกตั้งกรรมการที่พ้นตำแหน่งตามวาระประจำปี 2564 วาระที่ 8 พิจารณาเรื่องอื่นๆ (ถ้ามี)	1	1	นายสมประสงค์ บุญยะชัย เป็นกรรมการในบริษัทจดทะเบียนเกิน 6 แห่ง

ลำดับ	ชื่อบริษัท	ชื่อย่อ	วันที่ประชุม	การประชุม / วาระการประชุม		คิดค้น	งด ออก เสียง	เหตุผล
5	บมจ. พิตที โกลบอล เคมิคอล	PTTGC	5 เม.ย. 64	การประชุมสามัญ ผู้ถือหุ้นประจำปี 2564	วาระที่ 6 ปรึกษา กิจการอื่นๆ(ถ้ามี)	0	1	
6	บมจ. ปตท. สำรอง และผลิตปิโตรเลียม	PTTEP	8 เม.ย. 64	การประชุมสามัญ ผู้ถือหุ้นประจำปี 2564		0	0	
7	บมจ. โฮม โปรดักส์ เซ็นเตอร์	HMPRO	8 เม.ย. 64	การประชุมสามัญ ผู้ถือหุ้นประจำปี 2564		0	0	
8	บมจ. เมืองไทย แคปปิตอล	MTC	20 เม.ย. 64	การประชุมสามัญ ผู้ถือประจำปี 2564	วาระที่ 9 พิจารณา เรื่องอื่นๆ (ถ้ามี)	0	1	
9	บมจ. ธนาคาร ไทยพาณิชย์	SCB	8 เม.ย. 64	การประชุมสามัญ ผู้ถือหุ้น ครั้งที่ 198		0	0	
10	บริษัท แอสเสท เวิร์ด คอร์ป จำกัด (มหาชน)	AWC	23 เม.ย. 64	การประชุมสามัญ ผู้ถือหุ้นประจำปี 2564	วาระที่ 8 พิจารณา เรื่องอื่นๆ (ถ้ามี)	0	1	
11	บมจ. เซ็นทรัล พัฒนา	CPN	30 เม.ย. 64	การประชุมสามัญ ผู้ถือหุ้นประจำปี 2564	วาระที่ 8 พิจารณา เรื่องอื่นๆ (ถ้ามี)	0	1	
12	บมจ. ปตท.	PTT	9 เม.ย. 64	การประชุมสามัญ ผู้ถือหุ้น ประจำปี 2564	วาระที่ 6 เรื่อง พิจารณาเรื่องอื่น ๆ (ถ้ามี)	0	1	
13	บมจ. การบาบารูป	CBG	22 เม.ย. 64	การประชุมสามัญ ผู้ถือหุ้นประจำปี 2564		0	0	
14	บมจ. กอล์ฟ/ เอ็นเนอร์จี้ ดีเวลลอปเม้นท์	GULF	9 เม.ย. 64	การประชุมสามัญ ผู้ถือหุ้นประจำปี 2564	วาระที่ 8 เรื่อง พิจารณาเรื่องอื่นๆ (ถ้ามี)	0	1	
15	บมจ. ธนาคาร กรุงเทพ	BBL	12 เม.ย. 64	การประชุมผู้ถือหุ้น สามัญประจำปี ครั้งที่ 28	วาระที่ 8 เรื่องอื่นๆ	0	1	
16	บมจ. ทางด่วนและ รถไฟฟ้ากรุงเทพ	BEM	28 เม.ย. 64	การประชุมสามัญ ผู้ถือหุ้นประจำปี 2564	วาระที่ 9 เรื่องอื่นๆ (ถ้ามี)	0	1	
17	บมจ. ซีพี ออลล์	CPALL	23 เม.ย. 64	การประชุมผู้ถือหุ้น สามัญประจำปี 2564		0	0	

ลำดับ	ชื่อบริษัท	ชื่อย่อ	วันที่ประชุม	การประชุม / วาระการประชุม		คิดค้น	งดออกเสียง	เหตุผล
18	บมจ. กรุงเทพ คูสิตเวชการ	BDMS	9 เม.ย. 64	การประชุมใหญ่ สามัญประจำปี 2564	วาระที่ 7 เรื่องอื่น ๆ (ถ้ามี)	0	1	
19	บมจ. อินโดรามา เวน เจอร์ส	IVL	27 เม.ย. 64	การประชุมสามัญ ผู้ถือหุ้นของบริษัท ครั้งที่ 1/2564	วาระที่ 7 พิจารณา เรื่องอื่นๆ (ถ้ามี)	0	1	
20	บมจ. ธนาคาร กสิกรไทย	KBANK	9 เม.ย. 64	การประชุมสามัญ ผู้ถือหุ้น ครั้งที่ 109	วาระที่ 10 ปรึกษา กิจการอื่น ๆ (ถ้ามี)	0	0	
21	บมจ. เจริญ โภคภัณฑ์อาหาร	CPF	30 เม.ย. 64	การประชุมสามัญ ผู้ถือหุ้นครั้งที่ 1/2564		0	0	
22	บมจ. กรุ คอร์ปอเรชั่น	TRUE	28 เม.ย. 64	การประชุมสามัญ ผู้ถือหุ้นประจำปี 2564		0	0	
23	บมจ. เบอร์ลี ยูเคเกอร์	BJC	22 เม.ย. 64	การประชุมสามัญ ผู้ถือหุ้น ประจำปี 2564	วาระที่ 11 พิจารณา เรื่องอื่นๆ (ถ้ามี)	0	1	
24	บมจ. พัทที โกลบอล เคมิคอล	PTTGC	7 มิ.ย. 64	การประชุมวิสามัญ ผู้ถือหุ้น ครั้งที่ 1/2564	วาระที่ 2 ปรึกษา กิจการอื่นๆ (ถ้ามี)	0	1	
25	บมจ. กัลฟ์ เอ็นเนอร์จี ดีเวลลอปเม้นท์	GULF	25 มิ.ย. 64	การประชุมวิสามัญ ผู้ถือหุ้นครั้งที่ 1/2564	วาระที่ 2 เรื่อง พิจารณาเรื่องอื่นๆ (ถ้ามี)	0	1	

หมายเหตุ : พิจารณาเรื่องอื่นๆ , เรื่องอื่นๆ (ถ้ามี), เรื่องพิจารณาอื่นๆ (ถ้ามี), ปรึกษากิจการอื่นๆ (ถ้ามี) => (งดออกเสียง) เนื่องจากไม่มีรายละเอียด
วาระการประชุม

4.รายละเอียดการใช้สิทธิออกเสียงที่บริษัทจัดการมีความขัดแย้งทางผลประโยชน์
(ระหว่างวันที่ 1 มกราคม 2564 – 30 มิถุนายน 2564)

ไม่มี