



กองทุนเปิดทหารไทย Japan Equity เพื่อการเลี้ยงชีพ  
รายงานประจำรอบ 6 เดือน

ตั้งแต่วันที่ 1 สิงหาคม 2564  
สิ้นสุดวันที่ 31 มกราคม 2565

## สารบัญ

สารถึงผู้ถือหุ้นหน่วยลงทุน	1
รายงานการวิเคราะห์ของบริษัทหลักทรัพย์จัดการกองทุน ทหารไทย จำกัด	2
ความเห็นของบริษัทจัดการกองทุนรวมเกี่ยวกับการลงทุนเพื่อเป็นทรัพย์สินของกองทุนรวม	3
การเปลี่ยนแปลงที่เกิดขึ้นในรอบบัญชีที่ผ่านมาเมื่อเทียบกับรอบบัญชีก่อนหน้า	4
รายงานการลงทุนที่ไม่เป็นไปตามนโยบายการลงทุนเฉลี่ยในรอบปีบัญชีพร้อมทั้งการดำเนินการแก้ไข	4
ข้อมูลของกองทุนรวมที่ลงทุนในหน่วยลงทุนของกองทุนรวมต่างประเทศกองทุนรวมใดกองทุนรวมหนึ่ง เกินกว่าร้อยละ 20 ของ NAV	5
ผลการดำเนินงานของกองทุนโดยสรุปและข้อมูลทางการเงินที่สำคัญ	6
รายงานผู้ดูแลผลประโยชน์	8
งบการเงิน (ไม่ได้ตรวจสอบ)	9
ข้อมูลรายละเอียดการลงทุน	11
ค่าใช้จ่ายที่เรียกเก็บจากกองทุน	12
รายงานรายชื่อบุคคลที่เกี่ยวข้องที่มีการทำธุรกรรมกับกองทุน	14
การเปิดเผยข้อมูลการถือหุ้นหน่วยลงทุนเกิน 1 ใน 3	14
การรับผลประโยชน์ตอบแทนเนื่องจากการที่กองทุนใช้บริการบุคคลอื่น (Soft Commission)	1

วันที่ 7 มีนาคม 2565

เรียน ท่านผู้ถือหุ้นลงทุนทุกท่าน

บริษัทหลักทรัพย์จัดการกองทุน ทหารไทย จำกัด (บลจ. ทหารไทย) ขอส่งรายงานประจำรอบระยะเวลา 6 เดือน นับตั้งแต่วันที่ 1 สิงหาคม 2564 ถึง 31 มกราคม 2565 ของกองทุนเปิดทหารไทย Japan Equity เพื่อการเลี้ยงชีพมายังผู้ถือหุ้นลงทุนทุกท่าน

แนวโน้มภาพรวมเศรษฐกิจญี่ปุ่นในส่วนของเศรษฐกิจธนาคารกลางคาดการณ์ GDP ปีงบประมาณ 2564 ยายตัว 2.8% จากประมาณการครั้งก่อนในเดือนตุลาคม 2564 ที่ 3.4% เนื่องจากผลกระทบของ COVID-19 สายพันธุ์ Omicron ที่ระบาดรุนแรงภายในประเทศ และสภาวะเงินเฟ้อที่พุ่งสูงขึ้น ขณะที่คาด GDP ปีงบประมาณ 2565 จะขยายตัวเพิ่มขึ้นเป็น 3.8% จากเดิมที่คาด 2.9% ซึ่งเป็นผลมาจากการคาดการณ์ว่าสถานการณ์การระบาดของ COVID-19 จะทุเลาลง และภาวะขาดแคลนวัตถุดิบ (Supply Constraint) จะปรับตัวดีขึ้นในช่วงกลางปี 2565 แต่ยังคงแสดงความกังวลต่อของสถานการณ์ COVID-19 ที่อาจกลับมารุนแรงขึ้นอีกในอนาคต ส่วนปัจจัยเสี่ยงในด้านเศรษฐกิจที่ต้องเฝ้าระวังอย่างใกล้ชิด ประกอบด้วย 1) การแพร่ระบาดของ COVID-19 ที่ยังคงความไม่แน่นอน รวมถึงผลกระทบต่อเศรษฐกิจทั้งในและนอกประเทศ 2) สถานการณ์ความขัดแย้งระหว่างรัสเซียและยูเครน ซึ่งส่งผลกระทบต่อราคาพลังงานโลก และอาจทำให้อัตราเงินเฟ้อที่พุ่งสูงขึ้นกว่าระดับปัจจุบัน

ในช่วงวันที่ 1 สิงหาคม 2564 ถึง 31 มกราคม 2565 ดัชนี Nikkei 225 ให้ผลตอบแทนลดลงร้อยละ 4.89 ในสกุลเงินบาท และลดลงร้อยละ 1.03 ในสกุลเงินเยน ขณะที่กองทุนเปิดทหารไทย Japan Equity เพื่อการเลี้ยงชีพให้ผลตอบแทนลดลงร้อยละ 1.66

สุดท้ายนี้ บลจ. ทหารไทย ขอขอบพระคุณผู้ถือหุ้นลงทุนทุกท่านที่ได้มอบความไว้วางใจลงทุนในกองทุนรวมของ บริษัทหลักทรัพย์จัดการกองทุน ทหารไทย จำกัด

ขอแสดงความนับถือ

คณะผู้จัดการกองทุน

บริษัทหลักทรัพย์จัดการกองทุน ทหารไทย จำกัด

## รายงานการวิเคราะห์ ของบริษัทหลักทรัพย์จัดการกองทุน ทหารไทย จำกัด ในฐานะบริษัทจัดการ กองทุนเปิดทหารไทย Japan Equity เพื่อการเลี้ยงชีพ

### ภาพรวมเศรษฐกิจและการลงทุน

แนวโน้มภาพรวมเศรษฐกิจญี่ปุ่นในส่วนหนึ่งของเศรษฐกิจธนาคารกลางคาดการณ์ GDP ปีงบประมาณ 2564 ขยายตัว 2.8% จากประมาณการครั้งก่อนในเดือนตุลาคม 2564 ที่ 3.4% เนื่องจากผลกระทบของ COVID-19 สายพันธุ์ Omicron ที่ระบาดรุนแรงภายในประเทศ และสภาวะเงินเฟ้อที่พุ่งสูงขึ้น ขณะที่คาดการณ์ GDP ปีงบประมาณ 2565 จะขยายตัวเพิ่มขึ้นเป็น 3.8% จากเดิมที่คาด 2.9% ซึ่งเป็นผลมาจากการคาดการณ์ว่าสถานการณ์การระบาดของ COVID-19 จะทุเลาลง และภาวะขาดแคลนวัตถุดิบ (Supply Constraint) จะปรับตัวดีขึ้นในช่วงกลางปี 2565 แต่ยังคงแสดงความกังวลต่อของสถานการณ์ COVID-19 ที่อาจกลับมารุนแรงขึ้นอีกในอนาคต ส่วนปัจจัยเสี่ยงในด้านเศรษฐกิจที่ต้องเฝ้าระวังอย่างใกล้ชิด ประกอบด้วย 1) การแพร่ระบาดของ COVID-19 ที่ยังคงความไม่แน่นอน รวมถึงผลกระทบต่อเศรษฐกิจทั้งในและนอกประเทศ 2) สถานการณ์ความขัดแย้งระหว่างรัสเซียและยูเครน ซึ่งส่งผลกระทบต่อราคาพลังงานโลก และอาจทำให้อัตราเงินเฟ้อพุ่งสูงขึ้นกว่าระดับปัจจุบัน

การประชุม Monetary Policy Meeting (MPM) ของ Bank of Japan ในวันที่ 17-18 มกราคม 2565 มีมติให้คงอัตราดอกเบี้ยนโยบายการเงินเดิมทั้งปีอัตราดอกเบี้ยระยะสั้นและระยะยาวและเป้าหมายการเข้าซื้อสินทรัพย์ต่าง ๆ ด้วยมติ 8 ต่อ 1 ให้คงอัตราดอกเบี้ยระยะสั้นไว้ที่ -0.1% สำหรับเงินสำรองส่วนเกินของธนาคารพาณิชย์ (Excess Reserve) และคงเป้าหมายผลตอบแทนพันธบัตรรัฐบาลอายุ 10 ปี (Yield Curve Control: YCC) ไว้ที่ประมาณ “0%” คงวงเงินการเข้าซื้อ ETFs และ REITs ต่อปีที่ JPY12trn และ JPY180bn ตามลำดับ และยังคงจะเข้าซื้อในอัตราที่เหมาะสมตามสภาวะของตลาด คงวงเงินการเข้าซื้อตราสารหนี้เอกชนระยะสั้น (Commercial Paper) และระยะยาว (Corporate Bonds) รวมกันต่อปีที่ JPY20trn จนถึงเดือน มีนาคม 2565 ธนาคารกลางญี่ปุ่นมีมติในยกเลิกเพดานการเข้าซื้อพันธบัตรรัฐบาลเพื่อเป็นการเสริมสภาพคล่องให้กับตลาด นอกจากนี้ยังคงวงเงินโครงการเงินกู้ปลอดดอกเบี้ย (Special Funds-Supplying Operations) ที่ให้สถาบันการเงินนำไปปล่อยกู้ให้กับภาคธุรกิจที่ได้รับผลกระทบจาก COVID-19

ด้านประมาณการเงินเฟ้อ ทางธนาคารกลางคาดเงินเฟ้อจะเงินเฟ้อจะปรับตัวสูงขึ้นอยู่ที่ประมาณ 1.0 ในปีงบประมาณ 2565 แต่ทางธนาคารกลางยังไม่มียุทธศาสตร์ในการขึ้นอัตราดอกเบี้ย เนื่องจากยังคงห่วงใยเป้าหมายเงินเฟ้อที่ 2% และคาดว่าอัตราเงินเฟ้อจะยังคงต่ำกว่าเป้าหมายที่ 2% ไปอีกหลายปี สะท้อนได้ว่านโยบายการเงินจะยังคงผ่อนคลายเป็นระยะเวลานาน ปัจจัยที่ภาวะเงินเฟ้อมีแนวโน้มเพิ่มขึ้นในช่วงนี้อาจเป็นผลกระทบของราคาน้ำมันดิบที่ยังคงพุ่งสูงขึ้นอย่างต่อเนื่อง ส่งผลให้สินค้าในตลาดทยอยปรับตัวสูงขึ้นตาม แนวโน้มเศรษฐกิจของญี่ปุ่นยังคงมีความไม่แน่นอนสูงและมีความเสี่ยงจากปัจจัยการแพร่ระบาดของ COVID-19 ภายในประเทศ โดยปัจจุบันญี่ปุ่นมีการประกาศ State of emergency ใน 31 จังหวัด ที่จะสิ้นสุดในวันที่ 6 มีนาคม 2565 แต่ทางรัฐบาลกำลังหารือเกี่ยวกับการขยายระยะเวลา State of emergency สำหรับ 10 จังหวัดที่มีการระบาดหนักไปอีก 2 อาทิตย์ ซึ่งนับเป็นความเสี่ยงกดดันการฟื้นตัวของเศรษฐกิจ

## กองทุนเปิดทหารไทย Japan Equity เพื่อการเลี้ยงชีพ

ด้วยนโยบายการลงทุนของกองทุนเปิดทหารไทย Japan Equity เพื่อการเลี้ยงชีพเพื่อสร้างผลตอบแทนจากการลงทุนในกองทุนให้ได้ใกล้เคียงกับผลตอบแทนจากการลงทุนในดัชนี Nikkei225 โดยจะลงทุนในหน่วยลงทุนของกองทุนรวมต่างประเทศผ่านกองทุน NEXT FUND Nikkei 225 Exchange Traded Fund ที่สามารถสร้างผลตอบแทนได้ใกล้เคียงกับผลตอบแทนจากการลงทุนในดัชนี Nikkei225 โดยในรอบบัญชี 6 เดือนที่ผ่านมา กองทุนเปิดทหารไทย Japan Equity เพื่อการเลี้ยงชีพ มีผลตอบแทนร้อยละ -1.66 (ดูรายละเอียดในตารางผลการดำเนินงานด้านหลัง)

อย่างไรก็ดีจากตารางอัตราผลตอบแทนของกองทุนในช่วงเวลาต่าง ๆ ในหน้าถัดไปจะแสดงให้เห็นว่ากองทุนมีผลตอบแทนที่แตกต่างจากดัชนีอ้างอิง หรือที่เรียกว่ามี Tracking Error อยู่เสมอ ทั้งนี้เป็นผลมาจากสาเหตุหลัก 3 ประการ คือ

1. การเปลี่ยนแปลงของอัตราแลกเปลี่ยนหรือค่าเงินบาทมีการเปลี่ยนแปลง สืบเนื่องจากกองทุนเปิดทหารไทย Japan Equity เพื่อการเลี้ยงชีพเป็นกองทุนที่ลงทุนภายนอกประเทศทำให้ผลตอบแทนที่เกิดขึ้นได้รับผลกระทบจากอัตราแลกเปลี่ยนที่เปลี่ยนแปลงไป กล่าวคือถ้าเงินบาทมีการแข็งค่าขึ้น อัตราผลตอบแทนที่ผู้ลงทุนจะได้รับก็จะมีอัตราผลตอบแทนที่น้อยกว่าเมื่อเทียบกับผลตอบแทนสกุลเงิน และในทางกลับกันถ้าค่าเงินบาทมีการอ่อนค่าลง อัตราผลตอบแทนที่ผู้ลงทุนจะได้รับก็จะมีอัตราผลตอบแทนสูงขึ้น อย่างไรก็ตาม กองทุนจะเข้าทำสัญญาซื้อขายล่วงหน้า (Derivatives) โดยมีวัตถุประสงค์เพื่อป้องกันความเสี่ยงในอัตราแลกเปลี่ยนเงินตราต่างประเทศไม่ต่ำกว่าร้อยละ 90 ของมูลค่าการลงทุนในต่างประเทศ
2. การที่กองทุน NEXT FUNDS Nikkei 225 Exchange Traded Fund ให้ผลตอบแทนแตกต่างกับผลตอบแทนของดัชนี Nikkei 225 ทำให้กองทุนมีอัตราผลตอบแทนที่แตกต่างกับดัชนีอ้างอิงอยู่บ้างในช่วงปีที่ตลาดหุ้นมีการเปลี่ยนแปลงขึ้นลงรุนแรง จากค่าใช้จ่ายต่าง ๆ ได้แก่ ภาษีเงินปันผลที่ได้รับ และค่าใช้จ่ายในการบริหารรวมทั้งกองทุนได้นำเงินปันผลที่ได้รับไปลงทุนต่อเนื่อง แต่ในระยะยาวแล้วกองทุนจะให้ผลตอบแทนที่ค่อนข้างใกล้เคียงกับดัชนี
3. การที่กองทุนมีการคงเงินบางส่วนไว้ในกองทุนเพื่อใช้ในการรองรับการซื้อขายหน่วยลงทุน ทำให้กองทุนไม่สามารถนำเงินทั้งหมดลงทุนในกองทุน NEXT FUNDS Nikkei 225 Exchange Traded Fund ได้ ส่งผลให้เกิดความแตกต่างขึ้นในอัตราผลตอบแทนที่ได้รับ ซึ่งโดยทั่วไปปัจจัยนี้จะมีสัดส่วนค่อนข้างน้อยยกเว้นแต่รอบบัญชีที่ดัชนีมีการปรับตัวขึ้นหรือลงแรง

**ความเห็นของบริษัทจัดการกองทุนรวมเกี่ยวกับการลงทุนเพื่อเป็นทรัพย์สินของกองทุนรวม สำหรับรอบบัญชีตั้งแต่วันที่**

**1 สิงหาคม 2564 ถึง 31 มกราคม 2565**

ด้วยนโยบายการลงทุนของกองทุนเปิดทหารไทย Japan Equity เพื่อการเลี้ยงชีพ เพื่อสร้างผลตอบแทนจากการลงทุนในกองทุนให้ได้ใกล้เคียงกับผลตอบแทนจากการลงทุนในดัชนี Nikkei 225 โดยจะลงทุนในหน่วยลงทุนของกองทุนรวมต่างประเทศผ่านกองทุน NEXT FUNDS Nikkei 225 Exchange Traded Fund ที่สามารถสร้างผลตอบแทนได้ใกล้เคียงกับผลตอบแทนจากการลงทุนในดัชนี Nikkei 225

การเปลี่ยนแปลงที่เกิดขึ้นในรอบบัญชีที่ผ่านมาเมื่อเทียบกับรอบบัญชีก่อนหน้า

ไม่มี

รายงานการลงทุนที่ไม่เป็นไปตามนโยบายการลงทุนเฉลี่ยในรอบบัญชีพร้อมทั้งการดำเนินการแก้ไข

ไม่มี

ข้อมูลการดำเนินการรับชำระหนี้ด้วยทรัพย์สินอื่น (ถ้ามี)

ไม่มี


ข้อมูลการบันทึกมูลค่าตราสารหนี้หรือสิทธิเรียกร้องดังกล่าวเป็นศูนย์ ในกรณีที่ผู้ออกตราสารหนี้หรือลูกหนี้แห่งสิทธิเรียกร้องผิดนัดชำระหนี้หรือมีพฤติการณ์ว่าจะไม่สามารถชำระหนี้ได้ (ถ้ามี)

ไม่มี

ข้อมูลของกองทุนรวมที่ลงทุนในหน่วยลงทุนของกองทุนรวมต่างประเทศกองทุนรวมใดกองทุนรวมหนึ่ง เกินกว่าร้อยละ 20 ของ NAV

โดยมีสาระสำคัญ ดังนี้

- 1 การลงทุนและผลการดำเนินงานของกองทุนรวมต่างประเทศ
- 2 ความผันผวนของผลการดำเนินงานของกองทุนรวมต่างประเทศ

1321 JP Equity		Export ▼		Page 3/5 Security Description: ETF	
1 Profile	2 Performance	3 Holdings	4 Allocations	5 Organizational	
1321 ¥   €27355 +480  27340,27360 100x968 At 13:00 Vo 224,81 C 27170T F 27355T L 27090T Va 6.122B					
7) Top Fund Hlds   MHD »		Net Fund	Net Index	Benchmark NKY Index	
11) Fast Retailing Co Ltd	8.249%	8.220%	21) Fast Retailing Co Ltd	8.220%	8.249%
12) Tokyo Electron Ltd	6.888%	7.534%	22) Tokyo Electron Ltd	7.534%	6.888%
13) SoftBank Group Corp	4.026%	4.049%	23) SoftBank Group Corp	4.049%	4.026%
14) KDDI Corp	2.971%	2.948%	24) KDDI Corp	2.948%	2.971%
15) FANUC Corp	2.788%	2.805%	25) FANUC Corp	2.805%	2.788%
16) Daikin Industries Ltd	2.753%	2.784%	26) Daikin Industries Ltd	2.784%	2.753%
17) Advantest Corp	2.325%	2.455%	27) Advantest Corp	2.455%	2.325%
18) NIKKEI 225 (OSE) Mar22	2.302%	N.A.	28) Shin-Etsu Chemical Co Ltd	2.337%	2.236%
19) Shin-Etsu Chemical Co Ltd	2.236%	2.337%	29) Recruit Holdings Co Ltd	1.962%	1.836%
20) Terumo Corp	1.853%	1.949%	30) Terumo Corp	1.949%	1.853%
No Basket Available		Holdings Statistics			
Total Cash	N.A.	Rebalancing Frequency	Unknown		
Estimated Cash	N.A.	Replication Strategy	Full		
Creation Unit Size	N.A.	Fund Holdings As Of Date	02/22/22		
Creation Fee	N.A.	Fund Number Of Holdings	227		
Create/Redeem Process	In-kind	NAV Pricing Methodology	Primary Market Close		
Creation Cutoff Time	15:00 JST				
Settlement Cycle	T+2				
Open for New Creations	Yes				
<small>                         Australia 61 2 9777 8600 Brazil 5511 2395 9000 Europe 44 20 7330 7500 Germany 49 69 9204 1210 Hong Kong 852 2977 6000                          Japan 81 3 4565 8900 Singapore 65 6212 1000 U.S. 1 212 318 2000 Copyright 2022 Bloomberg Finance L.P.                          SN 1768721 ICT GMT+7:00 H177-6441-169 25-Feb-2022 20:49:03                     </small>					

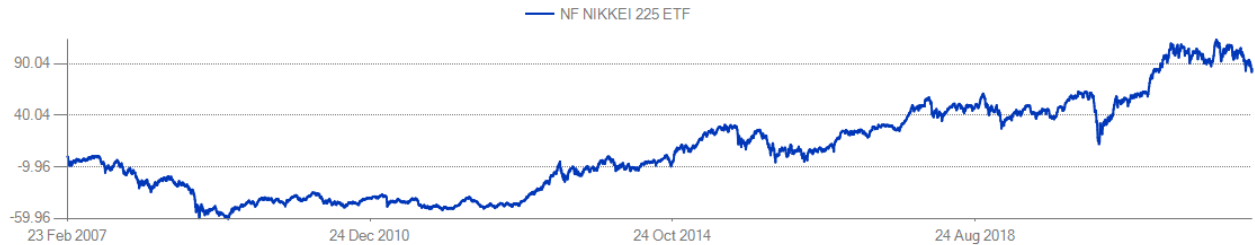
5 กองทุนเปิดทหารไทย Japan Equity เพื่อการเลี้ยงชีพ

NEXT FUNDS Nikkei 225 Exchange Traded Fund is an Exchange-traded fund incorporated in Japan. The Fund's objective is to provide investment results that corresponds to the price and yield performance of the component securities of the Nikkei 225 stock average. The Fund holds a portfolio representing all stocks in the Nikkei 225 Stock Average.

Contact Details		Fund Info	as of 02/25/2022
Management Company	Nomura Asset Management Co Ltd	Last Close	¥ 27,355.00
Company Address	Nomura Holdings Inc, 1-12-1, Nihonbashi, Chuo-Ku, Tokyo 103-8260	Total Assets (mil)	¥ 7,213,747.80
Company Telephone	81 (3) 3241-9511	Total Assets Date	02/24/2022
Web Site	www.nomura-am.co.jp	Inception Date	07/13/2001
Fund Manager	--	Primary Benchmark	NIKKEI 225
Mgr - Start Date	--	Curr	Japanese Yen
Transfer Agent	Mitsubishi UFJ Trust & Banking Corp	Min Investment	Japanese Yen 1.00
		Ticker	1321 JP
		ISIN	JP3027650005

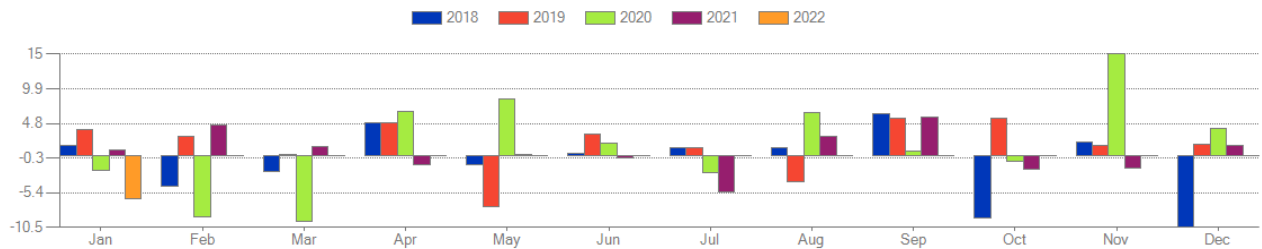
Fees And Expenses	Bloomberg Classification	
Expense Ratio	0.18	Fund Type
Front Load	--	Fund Asset Class Focus
Fund Mgr Stated Fee	0.18	Domicile
Mgr Stated Perf. Fee	--	Fund Objective
High-Water Mark	--	Fund Style
Hurdle Rate	--	Fund Market Cap Focus
Back Load	--	Fund Geographical Focus
Early Withdraw Fee	0.00	Fund Currency Focus
		ETF
		Equity
		Japan
		Broad Market
		--
		Broad Market
		Japan
		--

Total Return Chart



Seasonality

Year	Jan	Feb	Mar	Apr	May	Jun	Jul	Aug	Sep	Oct	Nov	Dec
2018	1.54	-4.38	-2.29	4.82	-1.20	0.48	1.27	1.26	6.22	-9.12	2.09	-10.48
2019	3.94	2.95	0.05	4.95	-7.40	3.27	1.29	-3.73	5.57	5.59	1.61	1.79
2020	-2.05	-8.87	-9.59	6.60	8.33	1.93	-2.35	6.42	0.76	-0.84	14.99	4.08
2021	0.85	4.62	1.34	-1.25	0.10	-0.20	-5.18	2.86	5.77	-2.00	-1.81	1.60
2022	-6.25	--	--	--	--	--	--	--	--	--	--	--



The material produced in this document is intended for informational purposes only and should not be construed as an offer or solicitation for the purchase or sale of any financial instrument. The information provided herein reflects current market practices and is not intended to constitute legal, tax, or accounting advice. The information and data contained herein has been obtained from internal data processing, fund administrators as well as other outside sources and, although it is believed to be accurate, no guarantee of completeness or accuracy is being made. Bloomberg LP shall not be liable for any losses or damage that anyone may suffer as a result of relying on this information. The information may be changed by Bloomberg LP at any time.



Benchmark: NIKKEI 225  
 Currency: JPY

as of 02/25/2022

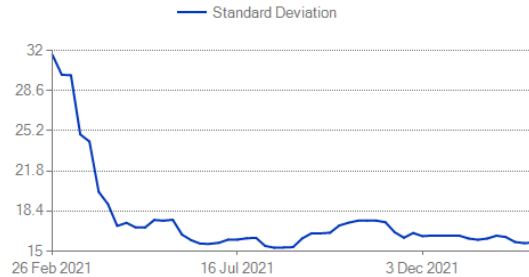
**Performance**

	Fund	Bench.
Mean Return 1Y Weekly	-6.26	-6.25
Total Return 3M	-10.16	-10.14
Total Return 6M	-3.71	-3.84
Total Return 1Y	-11.08	-11.07
Total Return Ytd	-8.11	-8.04
Perf 2020	18.05	18.00
Perf 2019	20.80	20.31
Perf 2018	-10.70	-10.66
Perf 2017	21.23	20.95
Perf 2016	2.03	2.17
Perf 2015	10.58	10.99
Eff 7D Yld	--	--
30D Yld	--	--
Gross 7D Yld	--	--
Subs 7D Yld	--	--
Avg Life	--	--
MMkt Avg Days To Mat.	--	--



**Risk**

	Fund	Bench.
Downside Risk 1Y Weekly Ann	10.68	10.74
Semivariance 1Y Weekly Ann	15.90	15.65
Standard Dev 1Y Weekly Ann	15.56	15.72
Max Drawdown 1Y	-14.68	-14.77
Max Increase 1Y	13.72	13.59
Kurtosis 1Y Weekly	-0.34	-0.32
Skewness 1Y Weekly	0.24	0.24



**Risk/Return**

	vs Bench.
Excess Return 1Y Weekly Ann	0.00
Information Ratio 1Y Weekly	0.00
Jensen Alpha 1Y Weekly	-0.08
Modigliani Rap 1Y Weekly	0.00
Sharpe Ratio 1Y Weekly	-0.40
Sortino Ratio 1Y Weekly	0.80
Treynor Measure 1Y Weekly	-0.06



The material produced in this document is intended for informational purposes only and should not be construed as an offer or solicitation for the purchase or sale of any financial instrument. The information provided herein reflects current market practices and is not intended to constitute legal, tax, or accounting advice. The information and data contained herein has been obtained from internal data processing, fund administrators as well as other outside sources and, although it is believed to be accurate, no guarantee of completeness or accuracy is being made. Bloomberg LP shall not be liable for any losses or damage that anyone may suffer as a result of relying on this information. The information may be changed by Bloomberg LP at any time.

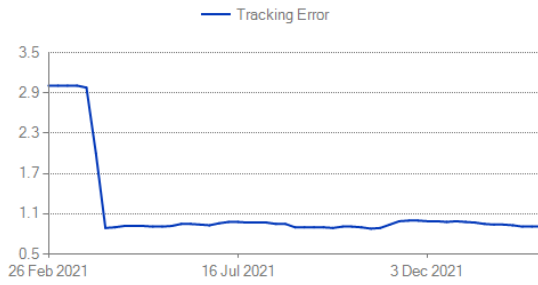
Benchmark: NIKKEI 225

as of 02/25/2022

Currency: JPY

Tracking

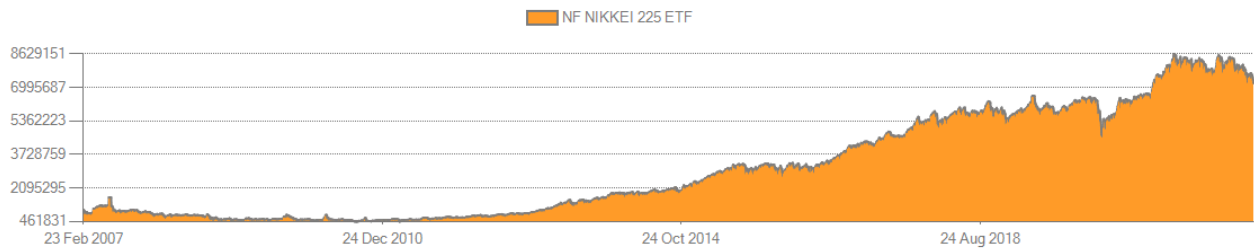
	vs Bench.
Alpha 1Y Weekly	0.00
Beta 1Y Weekly	0.99
Correlation 1Y Weekly	1.00
Bear Correlation 1Y Weekly	1.00
Bull Correlation 1Y Weekly	0.99
R Squared 1Y Weekly	1.00
Tracking Error 1Y Weekly Ann	0.91



The material produced in this document is intended for informational purposes only and should not be construed as an offer or solicitation for the purchase or sale of any financial instrument. The information provided herein reflects current market practices and is not intended to constitute legal, tax, or accounting advice. The information and data contained herein has been obtained from internal data processing, fund administrators as well as other outside sources and, although it is believed to be accurate, no guarantee of completeness or accuracy is being made. Bloomberg LP shall not be liable for any losses or damage that anyone may suffer as a result of relying on this information. The information may be changed by Bloomberg LP at any time.

Total Assets (mil)

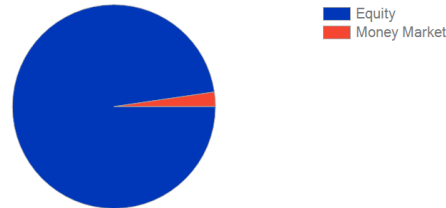
as of 02/24/2022



Asset Allocation

as of 02/22/2022

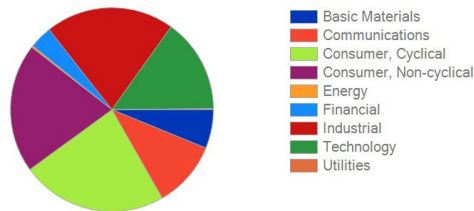
Equity	97.698 %
Money Market	2.302 %



Sector Allocation

as of 02/22/2022

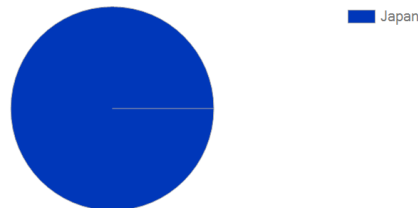
Basic Materials	6.017 %
Communications	10.34 %
Consumer, Cyclical	22.735 %
Consumer, Non-cyclical	20.003 %
Energy	0.274 %
Financial	3.531 %
Industrial	20.055 %
Technology	14.594 %
Utilities	0.15 %



Geo Allocation

as of 02/22/2022

Japan	97.698 %
-------	----------



Portfolio Statistics

as of 02/22/2022

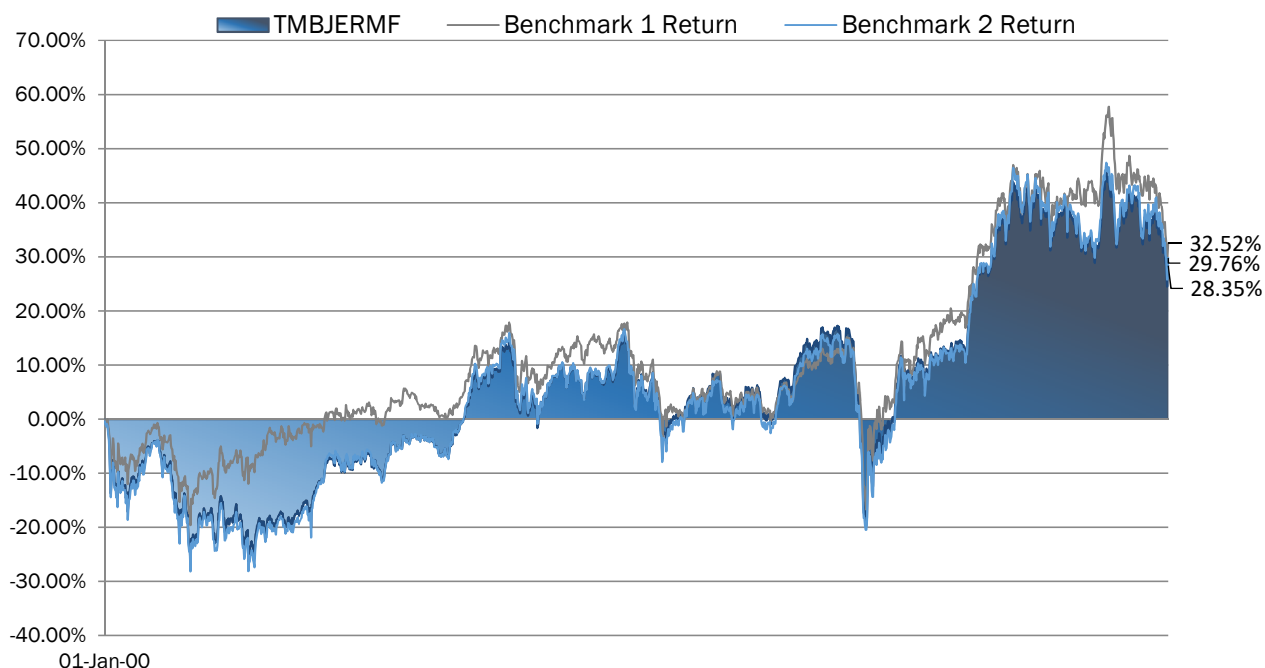
% Of Top Ten Holdings	36.39	Avg Price/Earnings	15.14
Fund Turnover	13.00	Avg Price/Cash Flow	10.41
Median Mkt Cap (M)	3,531,379.00	Avg Price/Sales	1.26
Avg Market Cap (mil)	4,768,466.00	Avg Price/Book Ratio	1.71
Avg Dvd Yield	1.85		

The material produced in this document is intended for informational purposes only and should not be construed as an offer or solicitation for the purchase or sale of any financial instrument. The information provided herein reflects current market practices and is not intended to constitute legal, tax, or accounting advice. The information and data contained herein has been obtained from internal data processing, fund administrators as well as other outside sources and, although it is believed to be accurate, no guarantee of completeness or accuracy is being made. Bloomberg LP shall not be liable for any losses or damage that anyone may suffer as a result of relying on this information. The information may be changed by Bloomberg LP at any time.

ผลการดำเนินงานระหว่างงวดครึ่งปีของกองทุนโดยสรุปและข้อมูลทางการเงินที่สำคัญ

	31 ม.ค. 65	30 ก.ค. 64	29 ม.ค. 64	31 ก.ค. 63	31 ม.ค. 63
งวดครึ่งปีบัญชีสิ้นสุดวันที่					
มูลค่าหน่วยลงทุน ณ ต้นงวด (บาท/หน่วย)	13.0513	13.2302	10.5681	11.3646	10.5030
มูลค่าหน่วยลงทุน ณ สิ้นงวด (บาท/หน่วย)	12.8342	13.0513	13.2302	10.5681	11.3646
กองทุนเปิดทหารไทย Japan Equity เพื่อการเลี้ยงชีพ	-1.66%	-1.35%	25.19%	-7.01%	8.20%
เกณฑ์มาตรฐาน 1**	-4.89%	3.42%	22.32%	-2.31%	8.71%
เกณฑ์มาตรฐาน 2**	-1.03%	-1.37%	27.42%	-6.44%	7.82%
มูลค่าทรัพย์สินสุทธิ ณ ต้นงวด (ล้านบาท)	63	52	42	41	42
มูลค่าทรัพย์สินสุทธิ ณ สิ้นงวด (ล้านบาท)	78	63	52	42	41
มูลค่าทรัพย์สินสุทธิเฉลี่ยระหว่างงวดครึ่งปี (ล้านบาท)	76	60	43	41	41
มูลค่าซื้อขายสุทธิรวมระหว่างงวดครึ่งปี (Net cash flow) (ล้านบาท)	+18	+12	+1	+4	-3
อัตราขายคืนเฉลี่ยระหว่างงวดครึ่งปี* (Average redemption rate)	0.38%	0.22%	0.36%	0.35%	0.48%

\* เป็นสัดส่วนของมูลค่าขายคืนและสับเปลี่ยนออกต่อมูลค่าทรัพย์สินสุทธิเฉลี่ย



**ผลการดำเนินงานของ กองทุนเปิดทหารไทย Japan Equity เพื่อการเลี้ยงชีพ ณ วันที่ 31 มกราคม 2565**

	ย้อนหลัง 3 เดือน (29 ต.ค. 64)	ย้อนหลัง 6 เดือน (30 ก.ค. 64)	ย้อนหลัง 1 ปี (29 ม.ค. 64)	ย้อนหลัง 3 ปี (31 ม.ค. 62)	ตั้งแต่จัดตั้ง กองทุน (10 ส.ค. 58)
ร้อยละต่อปี					
กองทุนเปิดทหารไทย Japan Equity เพื่อการเลี้ยงชีพ	-6.76%	-1.66%	-2.98%	+8.39%	+3.92%
เกณฑ์มาตรฐาน 1**	-7.69%	-4.89%	-1.63%	+9.27%	+4.44%
เกณฑ์มาตรฐาน 2**	-6.54%	-1.03%	-2.38%	+9.13%	+4.10%

Note\*\*\*

เกณฑ์มาตรฐาน 1 คือ ดัชนี Nikkei 225 ปรับด้วยอัตราแลกเปลี่ยนเพื่อเทียบเท่ากับค่าสกุลเงินบาท ณ วันที่คำนวณผลตอบแทน

เกณฑ์มาตรฐาน 2 คือ ดัชนี Nikkei 225 สกุลเงินเยน

หมายเหตุ : การวัดผลการดำเนินงานของกองทุนได้จัดทำขึ้นตามมาตรฐานการวัดผลการดำเนินงานของสมาคมบริษัทจัดการลงทุน (AIMC)

ทั้งนี้ผลการดำเนินงานในอดีต/ผลการเปรียบเทียบผลการดำเนินงานที่เกี่ยวข้องกับผลิตภัณฑ์ในตลาดทุน มิได้เป็นสิ่งยืนยันถึงผลการดำเนินงานในอนาคต

ทำความเข้าใจลักษณะสินค้า เงื่อนไขผลตอบแทน และความเสี่ยงก่อนตัดสินใจลงทุน



## ความเห็นของผู้ดูแลผลประโยชน์

เรียน ผู้ถือหน่วยลงทุน กองทุนเปิดทหารไทย Japan Equity เพื่อการเลี้ยงชีพ

ข้าพเจ้า บมจ.ธนาคารกสิกรไทย ในฐานะผู้ดูแลผลประโยชน์ได้ดูแลการจัดการ กองทุนเปิดทหารไทย Japan Equity เพื่อการเลี้ยงชีพ ซึ่งจัดการโดย บริษัท หลักทรัพย์จัดการกองทุน ทหารไทย จำกัด สำหรับระยะเวลาตั้งแต่วันที่ 1 สิงหาคม พ.ศ. 2564 ถึงวันที่ 31 มกราคม พ.ศ. 2565 แล้ว

ข้าพเจ้าเห็นว่า บริษัท หลักทรัพย์จัดการกองทุนทหารไทย จำกัด ได้ปฏิบัติหน้าที่ใน การจัดการ กองทุนเปิดทหารไทย Japan Equity เพื่อการเลี้ยงชีพ เหมาะสมตามสมควรแห่งวัตถุประสงค์ ที่ได้กำหนดไว้ในโครงการและภายใต้พระราชบัญญัติหลักทรัพย์และตลาดหลักทรัพย์ พ.ศ. 2535

ผู้ดูแลผลประโยชน์  
บมจ. ธนาคารกสิกรไทย

ศิริวุฒิ

(นายศิริวุฒิ เจียมบุตรเศรษฐ์)

Shini

(นางสาวนันทิกา กระแสร์เพิ่ม)

ผู้ช่วยผู้อำนวยการ ฝ่ายบริการธุรกิจหลักทรัพย์ หัวหน้าส่วน ฝ่ายบริการธุรกิจหลักทรัพย์

วันที่ 4 กุมภาพันธ์ พ.ศ. 2565

กองทุนเปิดทหารไทย JAPAN EQUITY เพื่อการเลี้ยงชีพ  
งบดุลแสดงฐานะการเงิน (ยังไม่ได้ตรวจสอบ)  
ณ วันที่ 31 มกราคม 2565

	<u>บาท</u>
<b>สินทรัพย์</b>	
เงินลงทุนตามราคายุติธรรม (ราคาทุน 72,360,061.55 บาท)	76,202,192.95
เงินฝากธนาคาร	1,675,225.58
ลูกหนี้	
จากดอกเบี้ยค้างรับ	410.78
จากการขายหน่วยลงทุน	4,000.00
ลูกหนี้จากการทำสัญญาซื้อขายเงินตราต่างประเทศล่วงหน้า	725,301.83
รวมสินทรัพย์	<u>78,607,131.14</u>
<b>หนี้สิน</b>	
เจ้าหนี้	
จากการรับซื้อคืนหน่วยลงทุน (Redemption)	511,422.33
เจ้าหนี้จากการทำสัญญาซื้อขายเงินตราต่างประเทศล่วงหน้า	166,864.46
ค่าใช้จ่ายค้างจ่าย	122,004.99
หนี้สินอื่น	6,930.44
รวมหนี้สิน	<u>807,222.22</u>
<b>สินทรัพย์สุทธิ</b>	<u><u>77,799,908.92</u></u>
<b>สินทรัพย์สุทธิ :</b>	
ทุนที่ได้รับจากผู้ถือหน่วยลงทุน	60,619,091.38
กำไร(ขาดทุน)สะสม	
บัญชีปรับสมดุล	3,180,423.89
กำไรสุทธิ	14,000,393.65
สินทรัพย์สุทธิ	<u><u>77,799,908.92</u></u>
สินทรัพย์สุทธิต่อหน่วย	12.8342
จำนวนหน่วยลงทุนที่จำหน่ายแล้วทั้งหมด ณ วันสิ้นปี (หน่วย)	6,061,908.9920

กองทุนเปิดทหารไทย JAPAN EQUITY เพื่อการเลี้ยงชีพ

งบกำไรขาดทุนเบ็ดเสร็จ (ยังไม่ได้ตรวจสอบ)

สำหรับงวด 6 เดือน ตั้งแต่วันที่ 1 สิงหาคม 2564 สิ้นสุดวันที่ 31 มกราคม 2565

	<u>บาท</u>
<b>รายได้จากการลงทุน</b>	
รายได้ดอกเบี้ย	1,580.17
รายได้อื่น	87,804.55
รวมรายได้	<u>89,384.72</u>
<b>ค่าใช้จ่าย</b>	
ค่าธรรมเนียมการจัดการ	616,264.76
ค่าธรรมเนียมผู้ดูแลผลประโยชน์	14,398.76
ค่าธรรมเนียมนายทะเบียน	61,626.49
ค่าใช้จ่ายอื่นๆ	117,918.25
รวมค่าใช้จ่าย	<u>810,208.26</u>
<b>รายได้จากการลงทุนสุทธิ</b>	<u>(720,823.54)</u>
<b>รายการกำไร(ขาดทุน)สุทธิจากเงินลงทุน</b>	
รายการกำไร(ขาดทุน)สุทธิที่เกิดขึ้นทั้งสิ้น	1,515,742.59
รายการกำไร(ขาดทุน)สุทธิตั้งแต่ยังไม่เกิดขึ้นทั้งสิ้น	(5,960,076.61)
กำไร(ขาดทุน)ที่เกิดขึ้นจากสัญญาซื้อขายเงินตราต่างประเทศล่วงหน้า	(18,531.00)
กำไร(ขาดทุน)ที่ตั้งไม่เกิดขึ้นจากสัญญาซื้อขายเงินตราต่างประเทศล่วงหน้า	2,690,436.94
กำไร(ขาดทุน)จากอัตราแลกเปลี่ยนเงินตราต่างประเทศ	9,029.76
รวมรายการกำไร(ขาดทุน)จากการลงทุนที่เกิดขึ้นและที่ตั้งไม่เกิดขึ้น	<u>(1,763,398.32)</u>
<b>การเพิ่มขึ้นในสินทรัพย์สุทธิจากการดำเนินงาน</b>	<u>(2,484,221.86)</u>



กองทุนเปิดทหารไทย Japan Equity เพื่อการเลี้ยงชีพ

ข้อมูลรายละเอียดการลงทุน

ณ วันที่ 31 มกราคม 2565

	<u>จำนวนเงินต้นและ</u> <u>จำนวนหุ้น/หน่วย</u>	<u>มูลค่าตาม</u> <u>ราคาตลาด (บาท)</u>	<u>% of NAV</u>
<b>เงินฝากธนาคาร</b>			
บมจ. ธนาคารกสิกรไทย		1,675,636.36	2.15%
<b>รวมเงินฝากธนาคาร</b>		<b>1,675,636.36</b>	<b>2.15%</b>
<b>หน่วยลงทุนต่างประเทศ</b>			
หน่วยลงทุนต่างประเทศ			<b>97.95%</b>
กองทุน NEXT FUNDS Nikkei 225 Exchange Traded Fund	9,467	76,202,192.95	97.95%
<b>รวมหน่วยลงทุนต่างประเทศ (ราคาทุน 72,360,061.55 บาท)</b>		<b>76,202,192.95</b>	<b>97.95%</b>
ทรัพย์สินอื่น		562,437.37	0.72%
หนี้สินอื่น		-640,357.76	-0.82%
<b>มูลค่าทรัพย์สินสุทธิ</b>		<b>77,799,908.92</b>	<b>100.00%</b>
จำนวนหน่วยลงทุน		6,061,908.9920	
มูลค่าทรัพย์สินสุทธิต่อหน่วย		12.8342	

ค่าใช้จ่ายที่เรียกเก็บจากกองทุนเปิดทหารไทย JAPAN EQUITY เพื่อการเลี้ยงชีพ

สำหรับระยะเวลา 6 เดือนของรอบปี 2564/2565 ตั้งแต่วันที่ 1 สิงหาคม 2564 สิ้นสุดวันที่ 31 มกราคม 2565

ค่าใช้จ่ายที่เรียกเก็บจากกองทุนรวม (Fund's Direct Expenses)	ตั้งแต่วันที่ 1 ส.ค. 2564 ถึงวันที่ 31 ม.ค. 2565 จำนวนเงิน หน่วย : พันบาท	ตั้งแต่วันที่ 1 ส.ค. 2564 ถึงวันที่ 31 ม.ค. 2565 ร้อยละของ มูลค่าทรัพย์สินสุทธิ <sup>2</sup>
ค่าธรรมเนียมการจัดการ (Management fee)	616.26	0.8025
ค่าธรรมเนียมผู้ดูแลผลประโยชน์ (Trustee fee)	14.40	0.0188
ค่านายทะเบียน (Registrar fee)	61.63	0.0803
ค่าภาษีเงินปันผลรับ	117.88	0.1535
ค่าที่ปรึกษาการลงทุน (Advisory fee)	ไม่มี	ไม่มี
ค่าโฆษณา	ไม่มี	ไม่มี
ค่าใช้จ่ายอื่น ๆ	0.04	0.0000
<b>รวมค่าใช้จ่ายทั้งหมด<sup>1</sup></b>	<b>810.21</b>	<b>1.0551</b>

หมายเหตุ

1. ไม่รวมค่านายหน้าซื้อขายหลักทรัพย์และค่าธรรมเนียมต่าง ๆ ที่เกิดขึ้นจากการซื้อขายหลักทรัพย์
2. มูลค่าทรัพย์สินสุทธิถือเฉลี่ยรายวันโดยคำนวณจากวันที่ 1 สิงหาคม 2564 ถึงวันที่ 31 มกราคม 2565 เท่ากับ 76,167,083.54 บาท

อัตราส่วนหมุนเวียนการลงทุนของกองทุนรวม (Portfolio Turnover Ratio : PTR) = 15.99%

ค่าใช้จ่ายในการซื้อขายหลักทรัพย์ (ร้อยละต่อปีของมูลค่าทรัพย์สินสุทธิ) = 0.05% (39,221.37 บาท)

ตารางแสดงค่านายหน้าซื้อขายหลักทรัพย์ ตั้งแต่วันที่ 1 สิงหาคม 2564 ถึงวันที่ 31 มกราคม 2565

ลำดับ	ชื่อบริษัทหลักทรัพย์	ค่านายหน้า (บาท)	อัตราส่วนค่านายหน้า แต่ละรายต่อค่านายหน้า ทั้งหมด
1	CITIGROUP INC	5,649.66	14.40
2	CREDIT SUISSE SECURITIES	19,582.76	49.93
3	JP MORGAN SECURITIES LLC	2,358.07	6.01
4	MAYBANK KIM ENG SECURITIES	6,047.61	15.42
5	UOB KAY HIAN HOLDINGS LTD	5,583.27	14.24
	<b>รวมค่านายหน้าทั้งหมด</b>	<b>39,221.37</b>	<b>100.00</b>

ค่าใช้จ่ายหลักทรัพย์ที่กองทุนได้รับ 87,804.55 บาท

**รายงานรายชื่อบุคคลที่เกี่ยวข้องที่มีการทำธุรกรรมกับกองทุนเปิดทหารไทย Japan Equity เพื่อการเลี้ยงชีพ**

สำหรับระยะเวลา 6 เดือนของรอบบัญชี 2564/2565 (ตั้งแต่วันที่ 1 สิงหาคม 2564 - 31 มกราคม 2565)

ลำดับ	รายชื่อบุคคลที่เกี่ยวข้อง
1	บริษัท ธนาคารทหารไทยธนชาติ จำกัด (มหาชน)

ผู้ลงทุนสามารถตรวจสอบรายละเอียดการทำธุรกรรมกับบุคคลที่เกี่ยวข้องกับกองทุนรวมได้ที่บริษัทจัดการโดยตรง

หรือที่ website ของ บลจ.ที่ <https://www.tmbameastspring.com/about-us/corporate-governance>

หรือที่ <https://www.tmbameastspring.com> เลือกหัวข้อ > การทำกับดูแลกิจการ > รายงานการทำ

ธุรกรรมกับบุคคลที่เกี่ยวข้อง หรือที่ website ของสำนักงานคณะกรรมการ ก.ล.ด. ที่ <https://www.sec.or.th>

**รายงานการเปิดเผยข้อมูลการถือหน่วยลงทุนเกิน 1 ใน 3 ของกองทุน ณ วันที่ 31 มกราคม 2565**

ไม่มี

**การรับผลประโยชน์ตอบแทนเนื่องจากการที่ใช้บริการบุคคลอื่นๆ (Soft Commission)**

	บริษัทที่ให้ผลประโยชน์	ผลประโยชน์ที่ได้รับ	เหตุผลในการรับผลประโยชน์
1	Commerzbank AG Frankfurt	ข่าวสาร และบทวิเคราะห์ ฯลฯ	เพื่อประโยชน์ในการลงทุนของกองทุน
2	DBS Vicker Securities	ข่าวสาร และบทวิเคราะห์ ฯลฯ	เพื่อประโยชน์ในการลงทุนของกองทุน
3	UOB-Kay Hian Holdings Ltd (Singapore)	ข่าวสาร และบทวิเคราะห์ ฯลฯ	เพื่อประโยชน์ในการลงทุนของกองทุน
4	Maybank Kim Eng Securities (Thailand) Plc.	ข่าวสาร และบทวิเคราะห์ ฯลฯ	เพื่อประโยชน์ในการลงทุนของกองทุน
5	PIMCO Fund Global Investors Series Plc	ข่าวสาร และบทวิเคราะห์ ฯลฯ	เพื่อประโยชน์ในการลงทุนของกองทุน
6	BlackRock Group Fund	ข่าวสาร และบทวิเคราะห์ ฯลฯ	เพื่อประโยชน์ในการลงทุนของกองทุน
7	BNP Paribas Investment Partners	ข่าวสาร และบทวิเคราะห์ ฯลฯ	เพื่อประโยชน์ในการลงทุนของกองทุน
8	Wellington Management Funds	ข่าวสาร และบทวิเคราะห์ ฯลฯ	เพื่อประโยชน์ในการลงทุนของกองทุน
9	GMO Global Real Return U-AUSD	ข่าวสาร และบทวิเคราะห์ ฯลฯ	เพื่อประโยชน์ในการลงทุนของกองทุน
10	UBS Fund Services S.A.	ข่าวสาร และบทวิเคราะห์ ฯลฯ	เพื่อประโยชน์ในการลงทุนของกองทุน
11	T. Rowe Price	ข่าวสาร และบทวิเคราะห์ ฯลฯ	เพื่อประโยชน์ในการลงทุนของกองทุน
12	Franklin Templeton Investments	ข่าวสาร และบทวิเคราะห์ ฯลฯ	เพื่อประโยชน์ในการลงทุนของกองทุน
13	JP Morgan Asset Management	ข่าวสาร และบทวิเคราะห์ ฯลฯ	เพื่อประโยชน์ในการลงทุนของกองทุน
14	Lazard Global Listed Infrastructure	ข่าวสาร และบทวิเคราะห์ ฯลฯ	เพื่อประโยชน์ในการลงทุนของกองทุน
15	Amundi Luxembourg SA	ข่าวสาร และบทวิเคราะห์ ฯลฯ	เพื่อประโยชน์ในการลงทุนของกองทุน
16	Brookfield Global Listed Real Estate UCITS Fund	ข่าวสาร และบทวิเคราะห์ ฯลฯ	เพื่อประโยชน์ในการลงทุนของกองทุน
17	JP Morgan Security (Thailand)	ข่าวสาร และบทวิเคราะห์ ฯลฯ	เพื่อประโยชน์ในการลงทุนของกองทุน

	บริษัทที่ให้ผลประโยชน์	ผลประโยชน์ที่ได้รับ	เหตุผลในการรับผลประโยชน์
18	Citigroup Inc	ข่าวสาร และบทวิเคราะห์ ฯลฯ	เพื่อประโยชน์ในการลงทุนของกองทุน
19	Credit Suisse Securities (Hong Kong) Limited	ข่าวสาร และบทวิเคราะห์ ฯลฯ	เพื่อประโยชน์ในการลงทุนของกองทุน
20	CLSA B.V.	ข่าวสาร และบทวิเคราะห์ ฯลฯ	เพื่อประโยชน์ในการลงทุนของกองทุน
21	DBS Bank Ltd	ข่าวสาร และบทวิเคราะห์ ฯลฯ	เพื่อประโยชน์ในการลงทุนของกองทุน
22	Goldman Sachs International	ข่าวสาร และบทวิเคราะห์ ฯลฯ	เพื่อประโยชน์ในการลงทุนของกองทุน
23	Morgan Stanley	ข่าวสาร และบทวิเคราะห์ ฯลฯ	เพื่อประโยชน์ในการลงทุนของกองทุน
24	United Overseas Bank Limited	ข่าวสาร และบทวิเคราะห์ ฯลฯ	เพื่อประโยชน์ในการลงทุนของกองทุน
25	Brown Brothers Harriman	ข่าวสาร และบทวิเคราะห์ ฯลฯ	เพื่อประโยชน์ในการลงทุนของกองทุน