

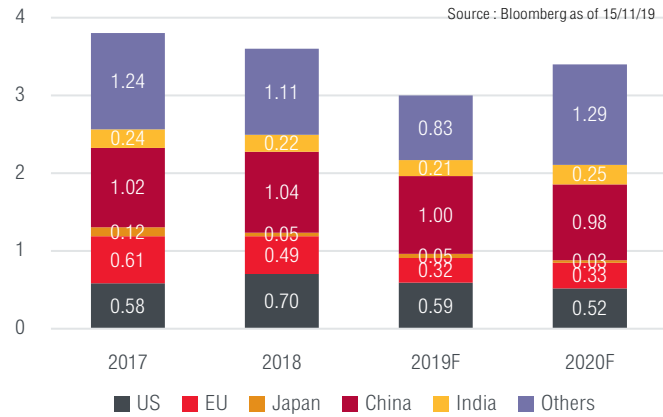


TMB China Opportunity

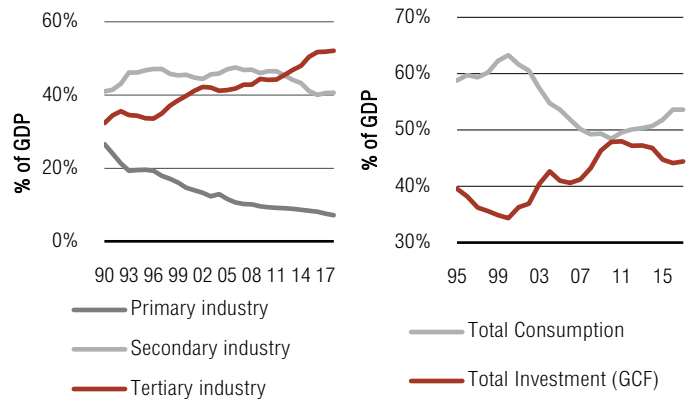
ทำไมต้องลงทุนใน China Equity ณ เวลานี้

1. การเติบโตของเศรษฐกิจโลกถูกขับเคลื่อนด้วยจีนเป็นอันดับ 1 สูงกว่าสหรัฐฯ

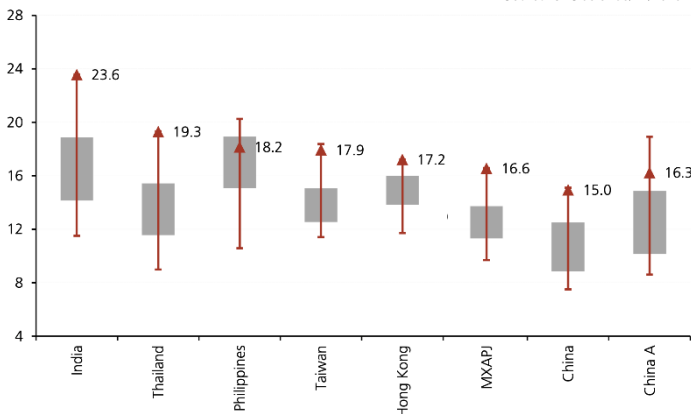
Contribution (% of Global GDP Growth)



2. เศรษฐกิจจีนถูกขับเคลื่อนโดยภาคบริการ และการบริโภคมากขึ้น เนื่องจากรายได้ผู้บริโภคปรับตัวขึ้น



3. Valuation ของตลาดหุ้นจีนยังอยู่ในระดับที่เหมาะสมเมื่อเทียบกับค่าเฉลี่ยในอดีต และถูกกว่าประเทศในภูมิภาคเดียวกัน



จุดเด่นของกองทุน TMB China Opportunity

1. กองทุนหลักมีนโยบายลงทุนในตราสารทุนที่มีธุรกิจหลักในประเทศจีน โดยเน้นลงทุนในบริษัทที่เป็นผู้นำในอุตสาหกรรมที่มีอัตราการเติบโตสูงกว่าตลาด และมีมูลค่าที่เหมาะสม
2. High conviction ลงทุนในหุ้น 40 – 70 ตัว
3. นโยบายการลงทุนโดยไม่มีอ้างอิง benchmark
4. กองทุนมีผลการดำเนินงานชนะดัชนีอ้างอิงมากกว่า 6% ต่อปี ในช่วง 5 ปีที่ผ่านมา
5. เน้นลงทุนในหุ้นจีน offshore เช่น H-shares, Red chips, ADRs
6. กองทุนหลักได้รางวัล Morningstar 5 ดาว ★★★★★

ผลการดำเนินงาน (% , cumulative)	YTD	1Y	3Y	5Y	S.I.
TMBCOF	25.62	33.02	17.28	20.52	17.56
Benchmark*	24.60	35.20	8.35	13.86	11.23

ผลการดำเนินงานในอดีต/ ผลการเปรียบเทียบผลการดำเนินงานที่เกี่ยวข้องกับผลิตภัณฑ์ในตลาดทุน มิได้เป็นสิ่งยืนยันถึงผลการดำเนินงานในอนาคต *Benchmark คือ MSCI China 10/40 ปรับด้วยสกุลเงินบาท

สรุปข้อมูลสำคัญของกองทุน

นโยบายการลงทุน: กองทุนจะเน้นลงทุนในหน่วยลงทุนของกองทุน UBS (Lux) Equity Fund-China Opportunity (USD) ในอัตราส่วนโดยเฉลี่ยในรอบปีบัญชีไม่ต่ำกว่าร้อยละ 80

สินทรัพย์ที่มีการลงทุนของกองทุนหลัก: กองทุนมุ่งหาผลตอบแทนผ่านการลงทุนอย่างน้อย 2 ใน 3 ของมูลค่าทรัพย์สินในตราสารทุนของบริษัที่มีภูมิสำเนาหรือมีธุรกิจหลักอยู่ในประเทศจีน

สัดส่วนการลงทุน

Sector Allocation (%)	Largest over-/underweight (%)
Others: 17.63	Overweight (Deviation from Index)
Financials: 19.14	TAL Education Group: 8.58
Cons Disc: 23.7	Kweichow Moutai: 3.81
Comm Srvs: 14.01	Ping An Insurance: 3.61
Consumer Staples: 10.53	Hong Kong Exchange: 3.05
Health Care: 5.34	NETEASE Inc: 2.96
Real Estate: 5.57	Underweight (Deviation from Index)
Industrials: 1.62	ICBC: -1.16
IT: 1.75	
Energy: 0	
Utilities: 0.71	
Materials: 0	

Top 10 Holding (%)

Tencent Holdings Ltd	9.53	NetEase Inc	4.48
Alibaba Group	9.45	Yihai International Holding Lt	3.17
TAL Education	9.38	China Merchant Bank	3.10
Ping An Insurance Group	6.67	Hong Kong Exchange	3.07
Kweichow Moutai Co Ltd	4.69	Ping An Bank	2.18

- นโยบายการจ่ายเงินผลประโยชน์ : ไม่จ่าย
 การป้องกันอัตราแลกเปลี่ยน : ตามดุลยพินิจของผู้จัดการกองทุน
 Front End Fee : ตามโครงการไม่เกิน 1.5% (เก็บจริง 1.5%)
 Management Fee : ตามโครงการไม่เกิน 1.6050% (เก็บจริง 1.6050%)
 วันขายคืน : T+4